

2021年一季度财务分析报告

2021年4月29日

CONTENT

目录

业务分部

合并报表分析

- 主要指标
 - 营业收入
 - 净利润
 - 资产负债表科目
 - 现金流
-

汇总报表分析

- 营业收入
- 利润总额
- 资产负债表科目
- 投资状态

业务分部情况一览

现板块分类	合并企业	按权益法核算的合营和联营企业		
	内外饰件	延锋（除延锋电子）	延锋彼欧	
华域视觉		陕西庆华		
延锋安道拓				
恺博机械部件				
华域正大				
金属成型和模具	华域车身零件	爱德夏		
	赛科利模具			
功能件	粉末冶金	纳铁福公司	兴盛密封垫	
	中弹公司	亚普公司	马勒热系统	
	华域三电	博世华域	天纳克	
	制动系统公司	华域活塞	菲莫轴瓦	
	华域动力部件	华域皮尔博格泵	菲莫材料	
	汇众	汇众萨克斯	克虏伯汇众	
	电子电器件	上实交通	博泽部件	恩坦华门
			法雷奥雨刮	
科德部件				
华域电动	法雷奥电器			
华域麦格纳	延锋电子			
热加工件	圣德曼公司	皮尔博格	KS铝技术	
	华域上海	华东泰克西	爱知锻造	

ONE 2021年1-3月度合并报表分析

主要财务指标（一）

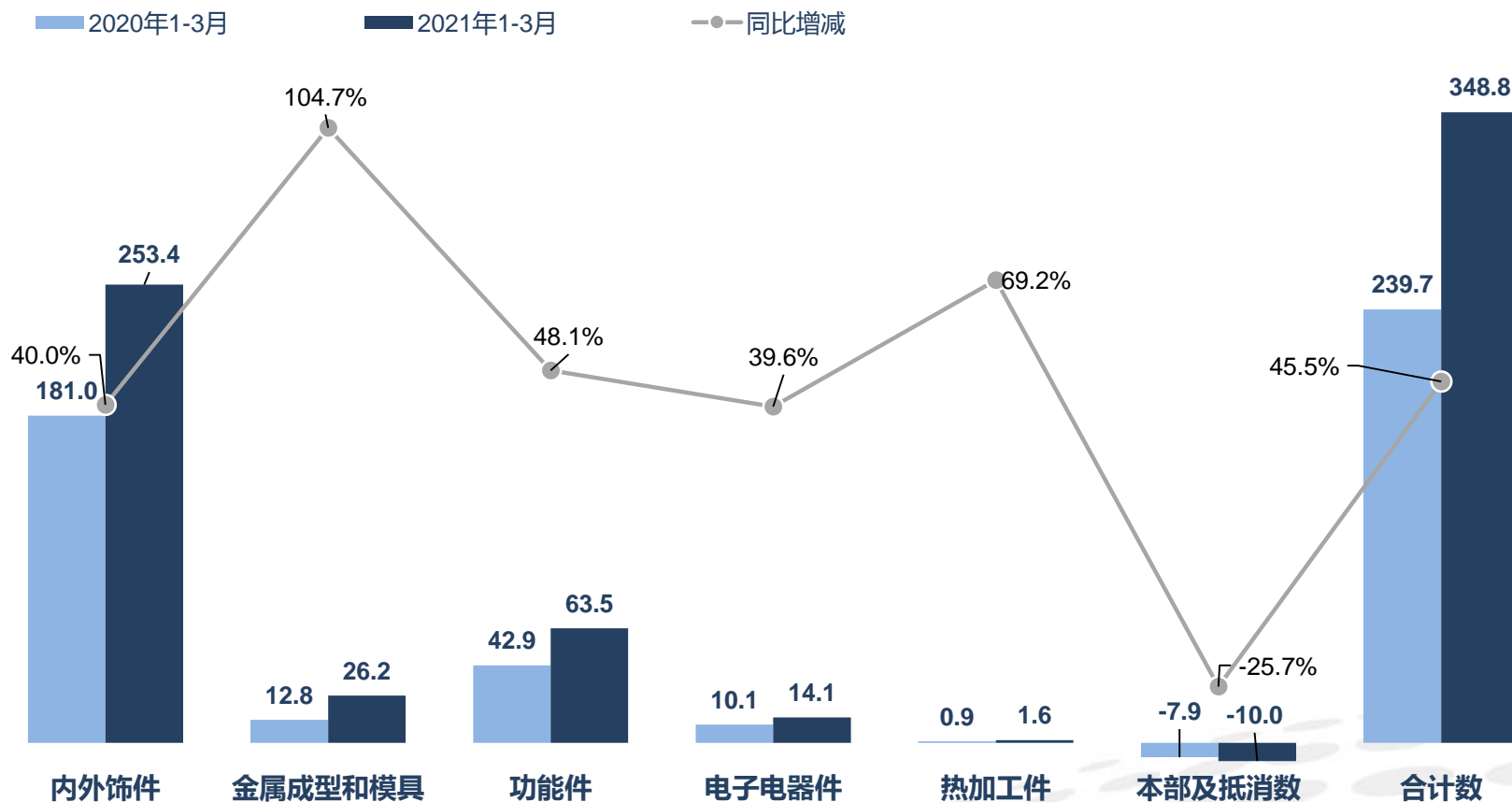
	2021年1-3月	2020年1-3月	本年比上年增减(%)
营业收入(亿元)	348.78	239.73	45.49
归属于母公司的净利润(亿元)	12.92	1.35	859.26
基本每股收益(元)	0.410	0.043	853.49
扣除非经常性损益的归母净利润(元)	11.81	0.11	10244.25
经营活动产生的现金流量净额(亿元)	39.37	27.65	42.39
净资产收益率(加权)(%)	2.43	0.27	增加2.16个百分点

主要财务指标（二）

	2021年3月末	2020年末	本年比上年增减(%)
总资产(亿元)	1551.35	1504.36	3.12
所有者权益(亿元)	595.59	587.02	2.36
归属于母公司所有者权益(亿元)	538.11	525.39	2.42
每股净资产(元)	17.07	16.66	2.42
资产负债率(%)	61.61	61.32	上升0.29个百分点

营业收入分析：业务分类

单位：亿元



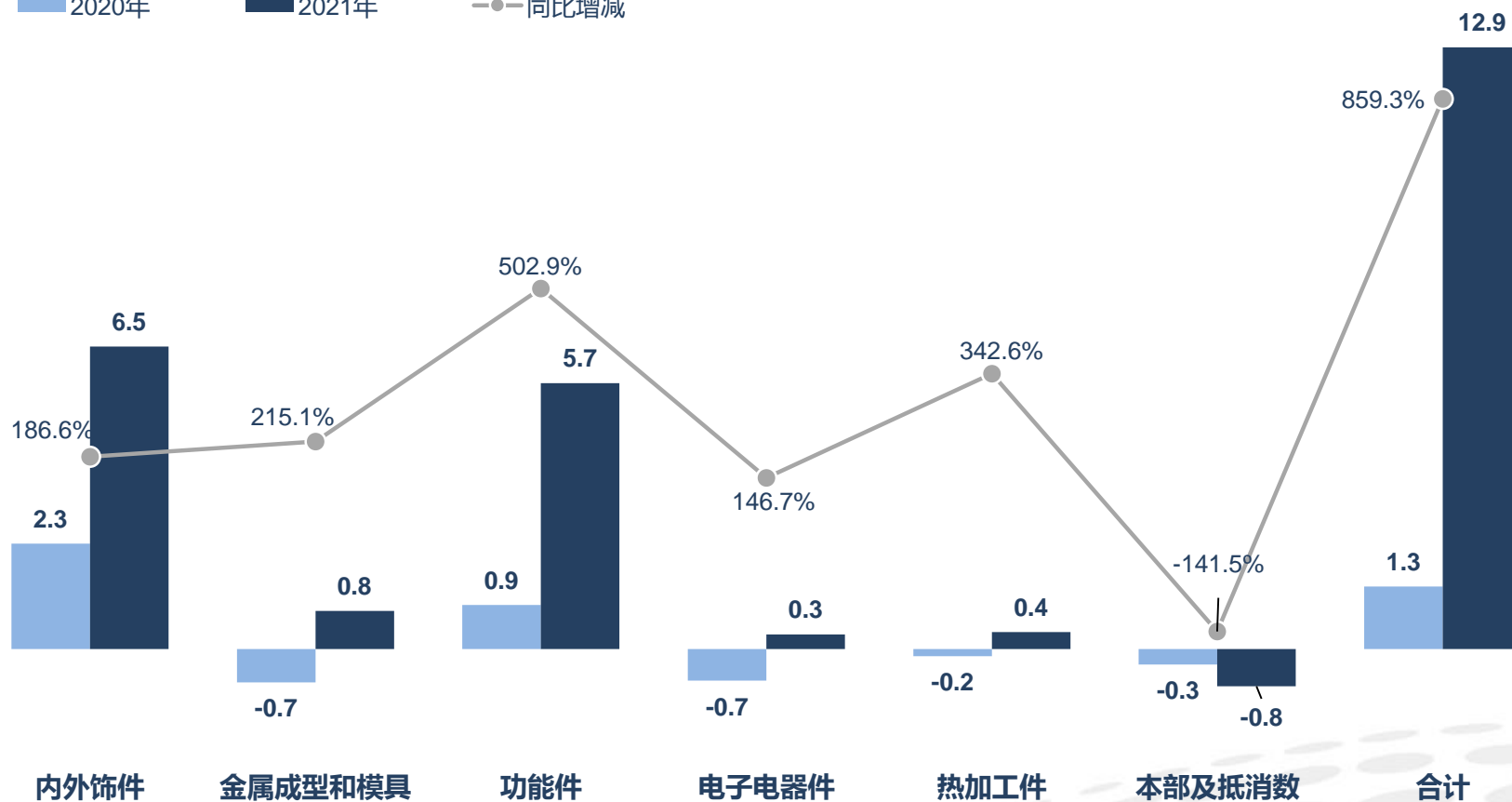
净利润分析：业务分类

2020年

2021年

同比增减

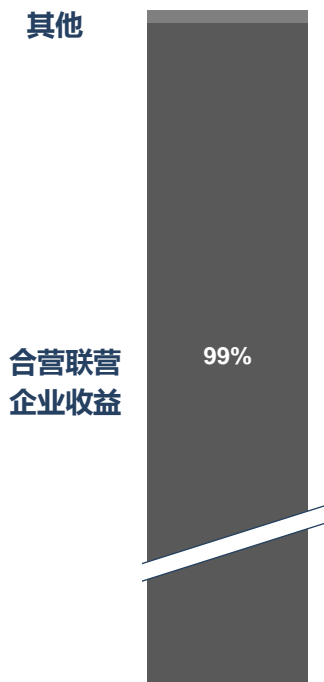
单位：亿元



利润结构以内外饰和功能件板块为主。

净利润分析：投资收益

合计：56,871



归属于母公司合营联营投资收益

单位：万元

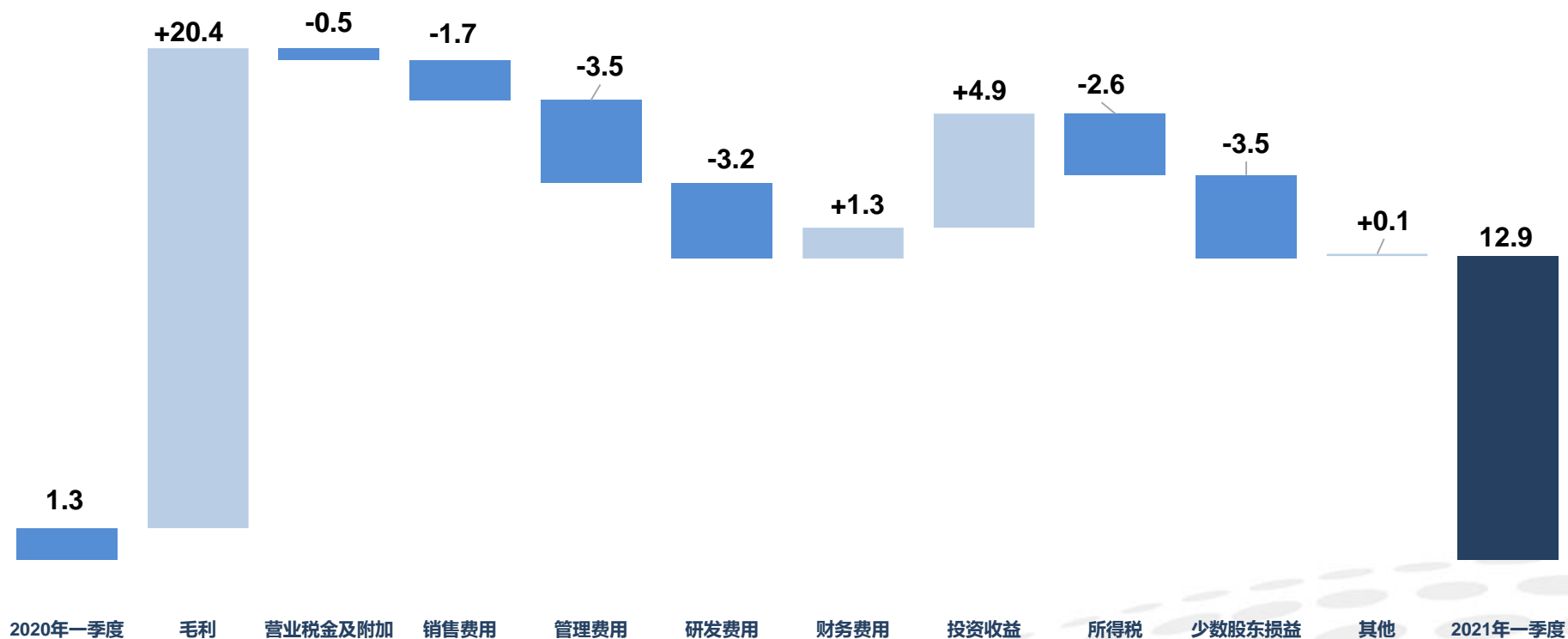
	2021年	2020年	同比
内外饰件	14,514	2,939	11,575
金属成型和模具	-29	-537	508
功能件	32,446	9,479	22,967
电子电器件	3,833	-3,195	7,028
热加工件	4,130	1,176	2,954
合计	54,895	9,861	45,033

注:

1. 本图系对2021年1-3月投资收益项目的分解分析。
2. 对联营企业和合营企业的投资收益为税后收益，其他收益为含少数股东的税前收益。
3. 合营联营投资收益中归属于母公司为5.5亿元，较去年同期1.0亿元，增加4.5亿，同比上升456.7%。

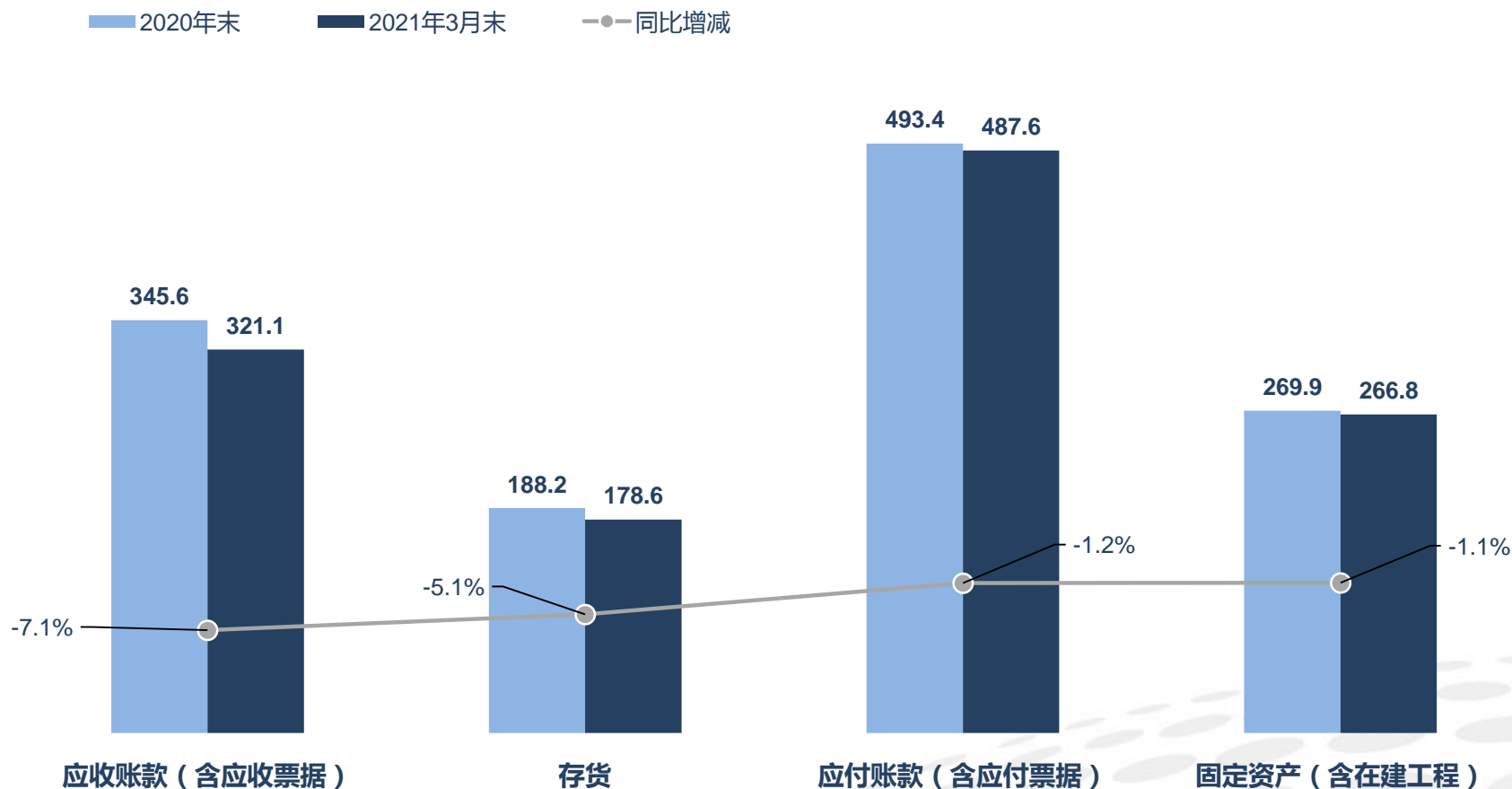
净利润分析：利润增减因素

单位：亿元



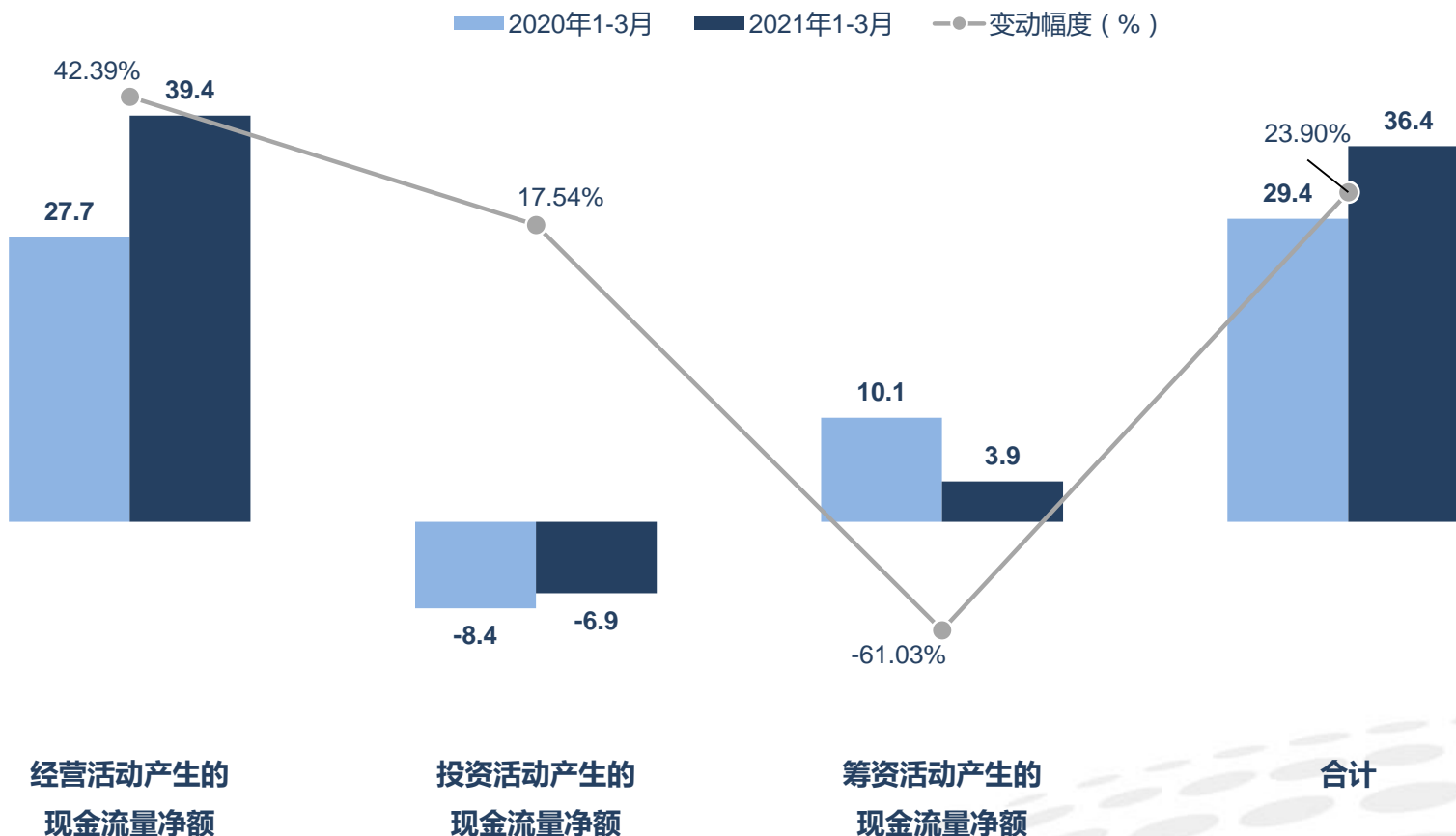
资产负债科目分析

单位：亿元



现金流分析

单位：亿元

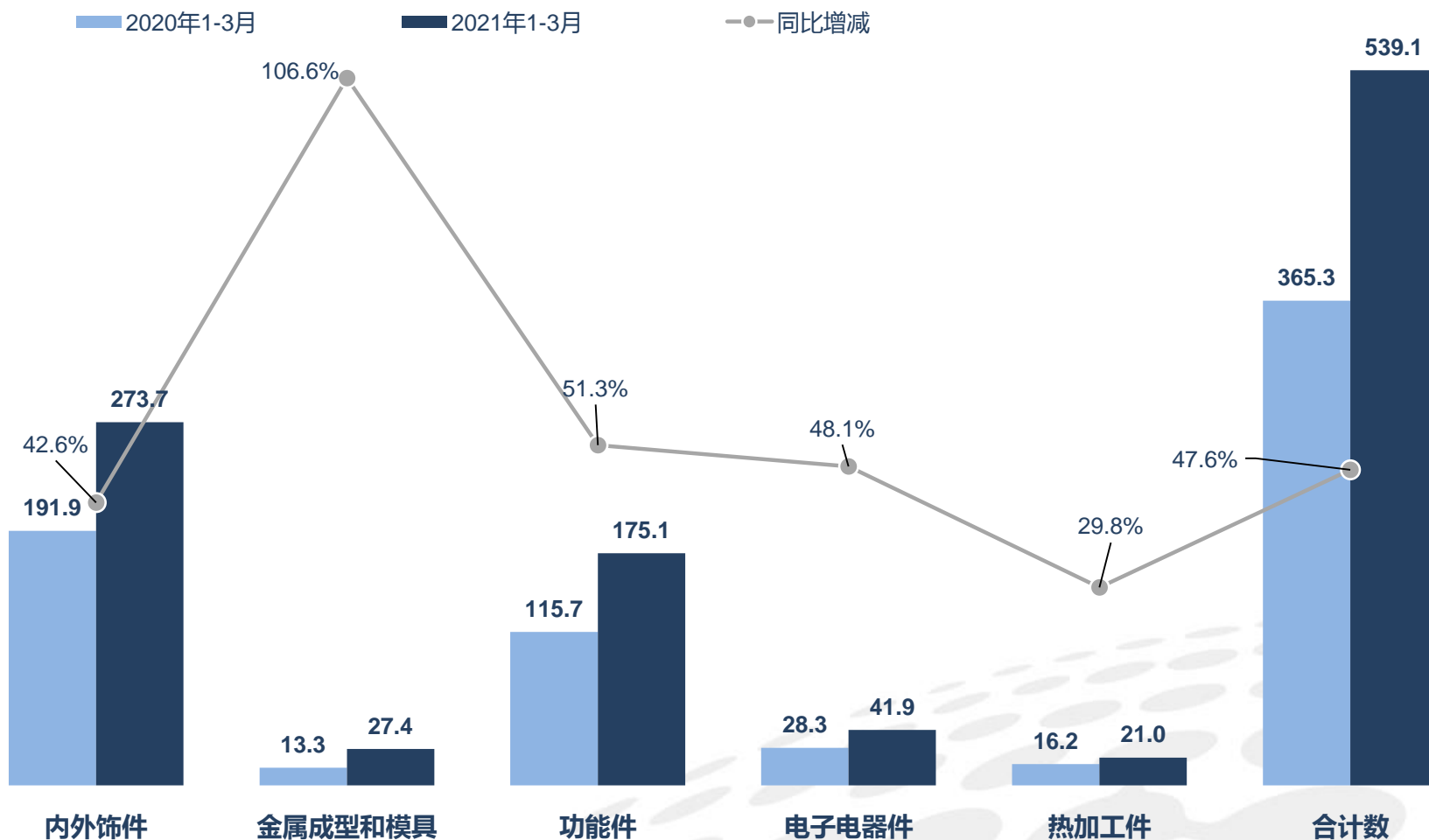


TWO

2021年1-3月度汇总报表分析

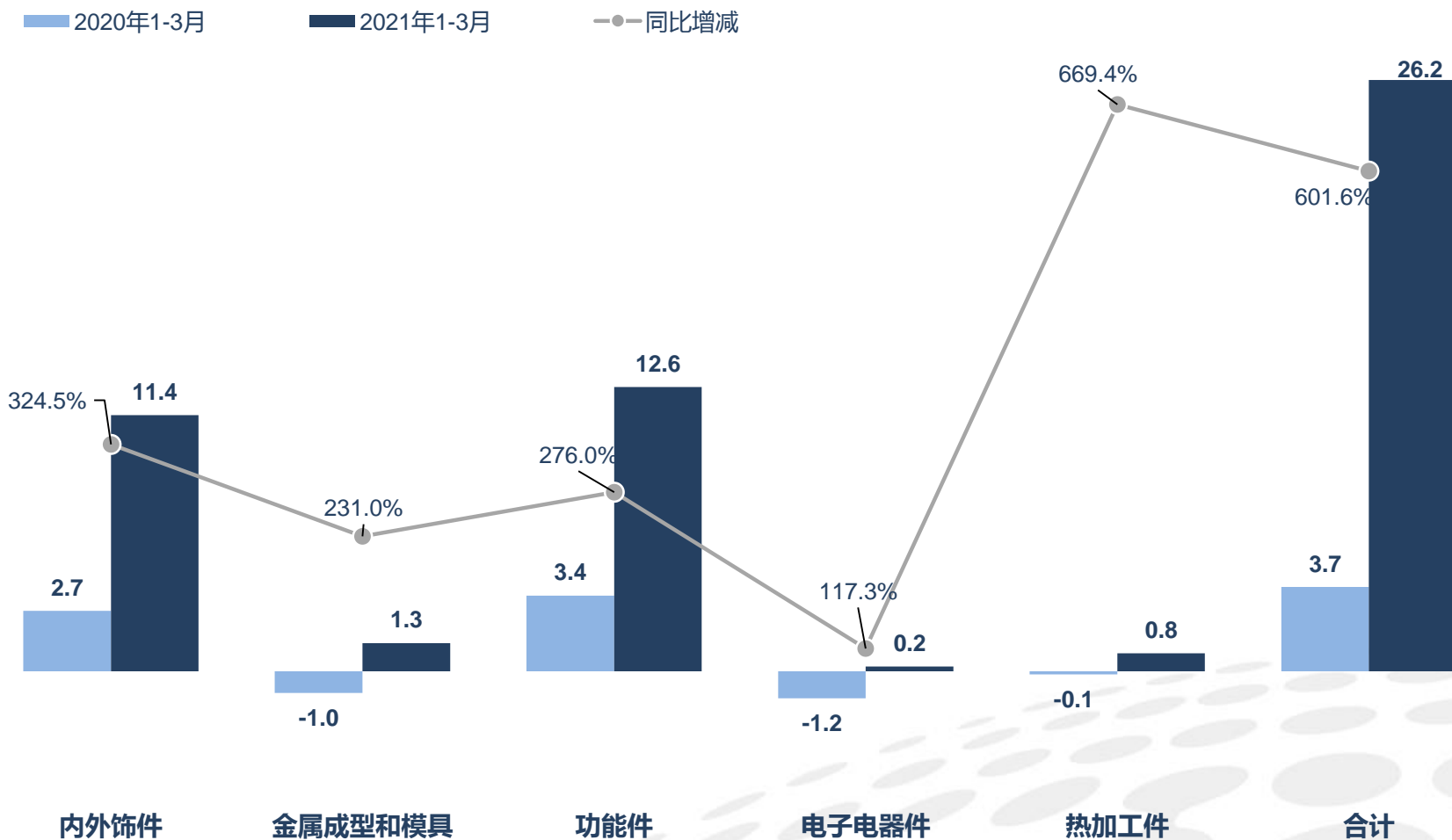
汇总营业收入分析：业务分类

单位：亿元



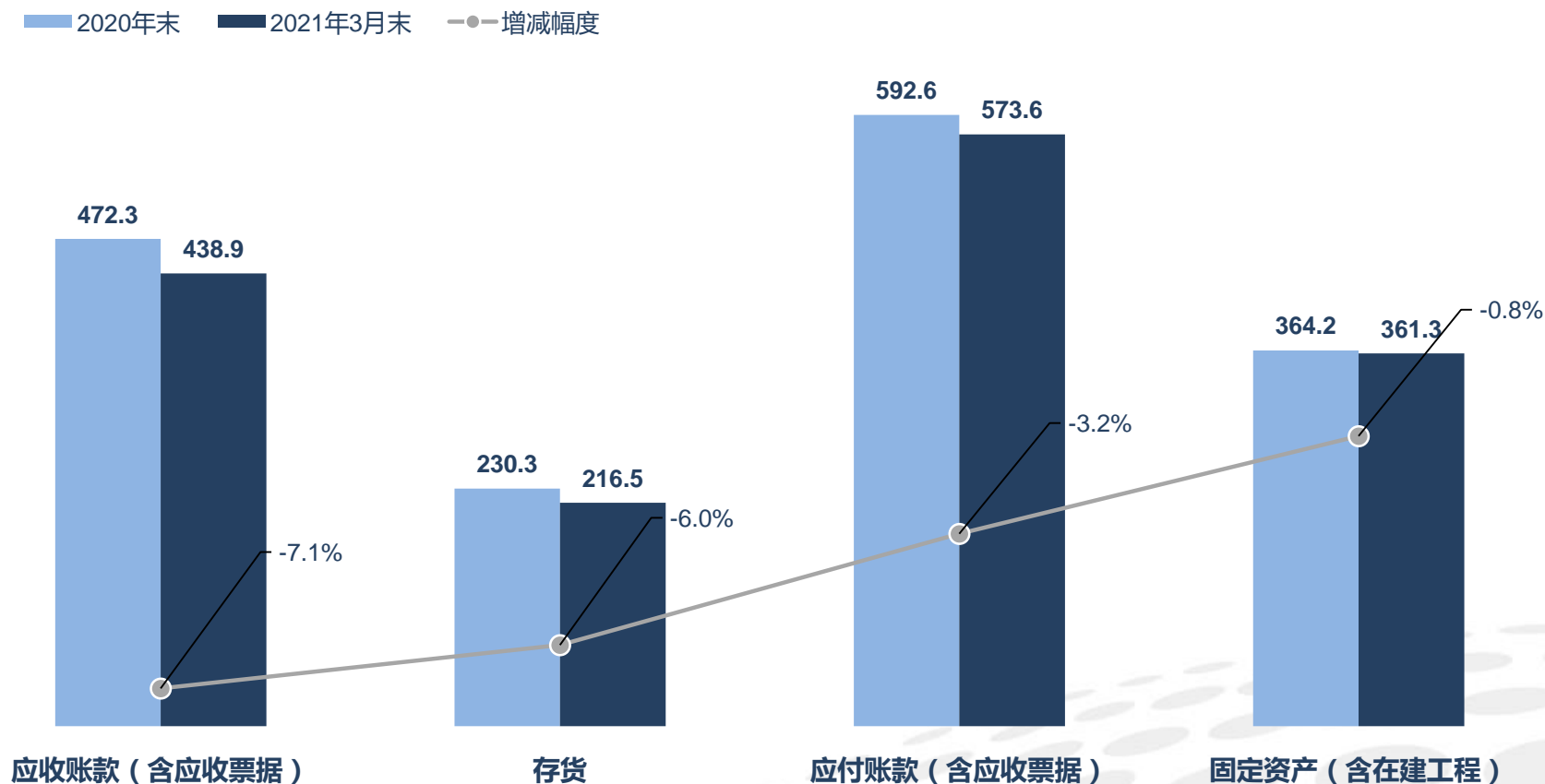
汇总利润总额分析

单位：亿元



资产负债科目分析

单位：亿元



汇总投资状态分析

单位：亿元

序号	业务板块	2021年投资计划 (项目类)	2021年1-3月实际	完成率
1	底盘	2.8	0.3	12%
2	电动系统	6.6	1.3	19%
3	内外饰件	25.7	2.2	9%
4	轻量化	4.4	1.5	34%
5	智能与互联	1.9	0.6	30%
6	其它	4.2	0.5	11%
合计		45.5	6.4	14%

2021-04-29

THANKS

Huayu Automotive System CO.,LTD.