

2020年一季度财务分析报告

2020年4月29日

CONTENT

目录

业务分部

合并报表分析

- 主要指标
 - 营业收入
 - 净利润
 - 资产负债表科目
 - 现金流
-

汇总报表分析

- 营业收入
- 利润总额
- 资产负债表科目
- 投资状态

业务分部情况一览

现板块分类

	合并企业	按权益法核算的合营和联营企业		
内外饰件	延锋（除延锋电子）		延锋百利得	
	华域视觉		延锋彼欧	
	延锋安道拓		陕西庆华	
金属成型和模具	华域正大			
	华域车身零件	爱德夏		
功能件	赛科利模具			
	联谊工贸	纳铁福公司	亚普公司	
	粉末冶金		天纳克	
	华域麦格纳	兴盛密封垫	马勒热系统	
	中弹公司		菲莫轴瓦	
	华域三电	博世华域	菲莫材料	
	制动系统公司	华域活塞		
	华域动力部件	华域皮尔博格泵		
	汇众	汇众萨克斯	克虏伯汇众	
	电子电器件		博泽部件	李尔实业
		上实交通	法雷奥雨刮	恩坦华门
			恩坦华部件	
华域电动		法雷奥电器	延锋电子	
热加工件	乾通公司	皮尔博格	镁镁合金	
	圣德曼公司	华东泰克西	爱知锻造	
	华域上海	KS铝技术		

ONE 2020年1-3月度合并报表分析

主要财务指标（一）

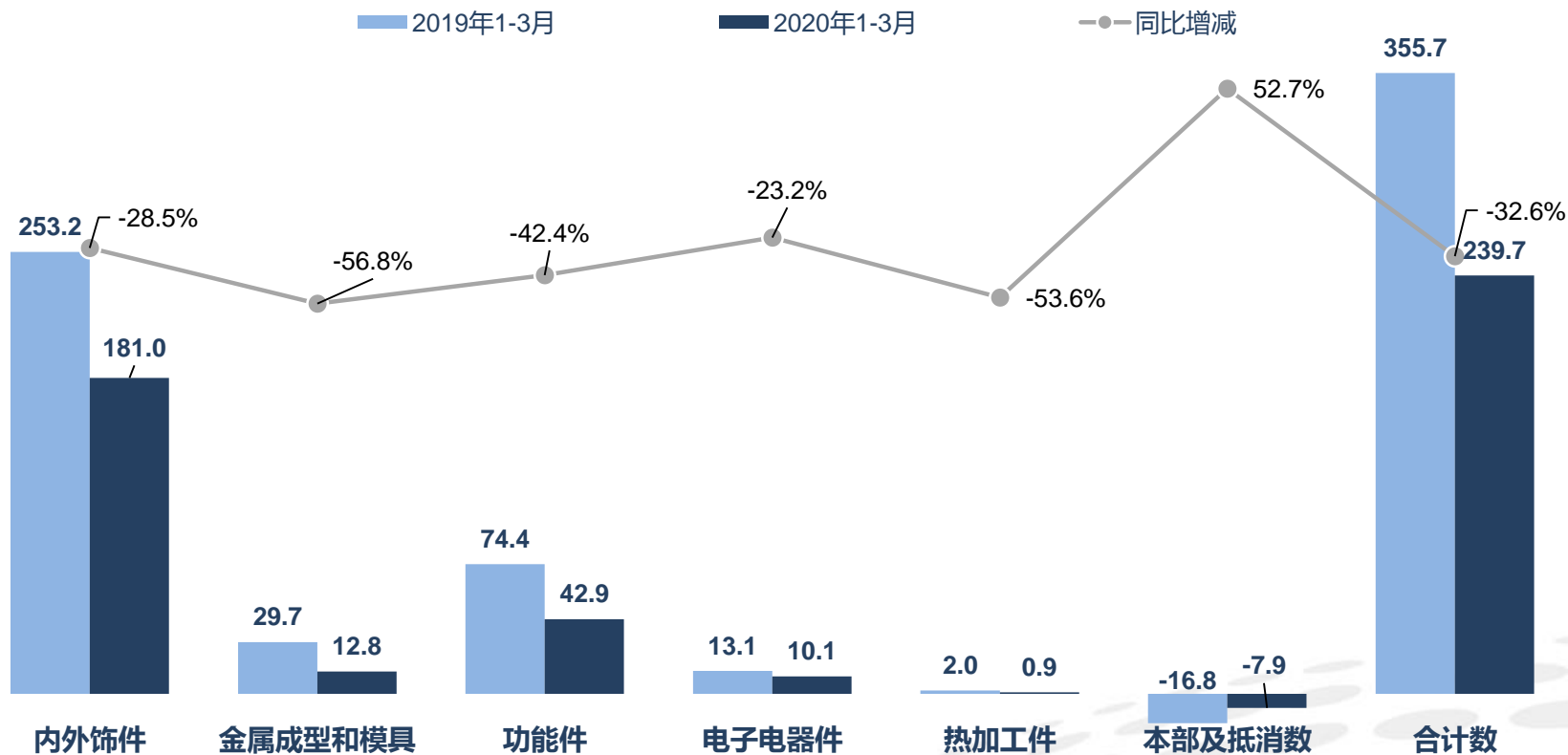
	2020年1-3月	2019年1-3月	本年比上年增减(%)
营业收入(亿元)	239.73	355.71	-32.60
归属于母公司的净利润(亿元)	1.35	18.45	-92.70
基本每股收益(元)	0.043	0.585	-92.65
扣除非经常性损益的归母净利润(元)	0.11	13.60	-99.16
经营活动产生的现金流量净额(亿元)	27.65	2.56	980.34
净资产收益率(加权)(%)	0.27	3.97	减少3.70个百分点

主要财务指标（二）

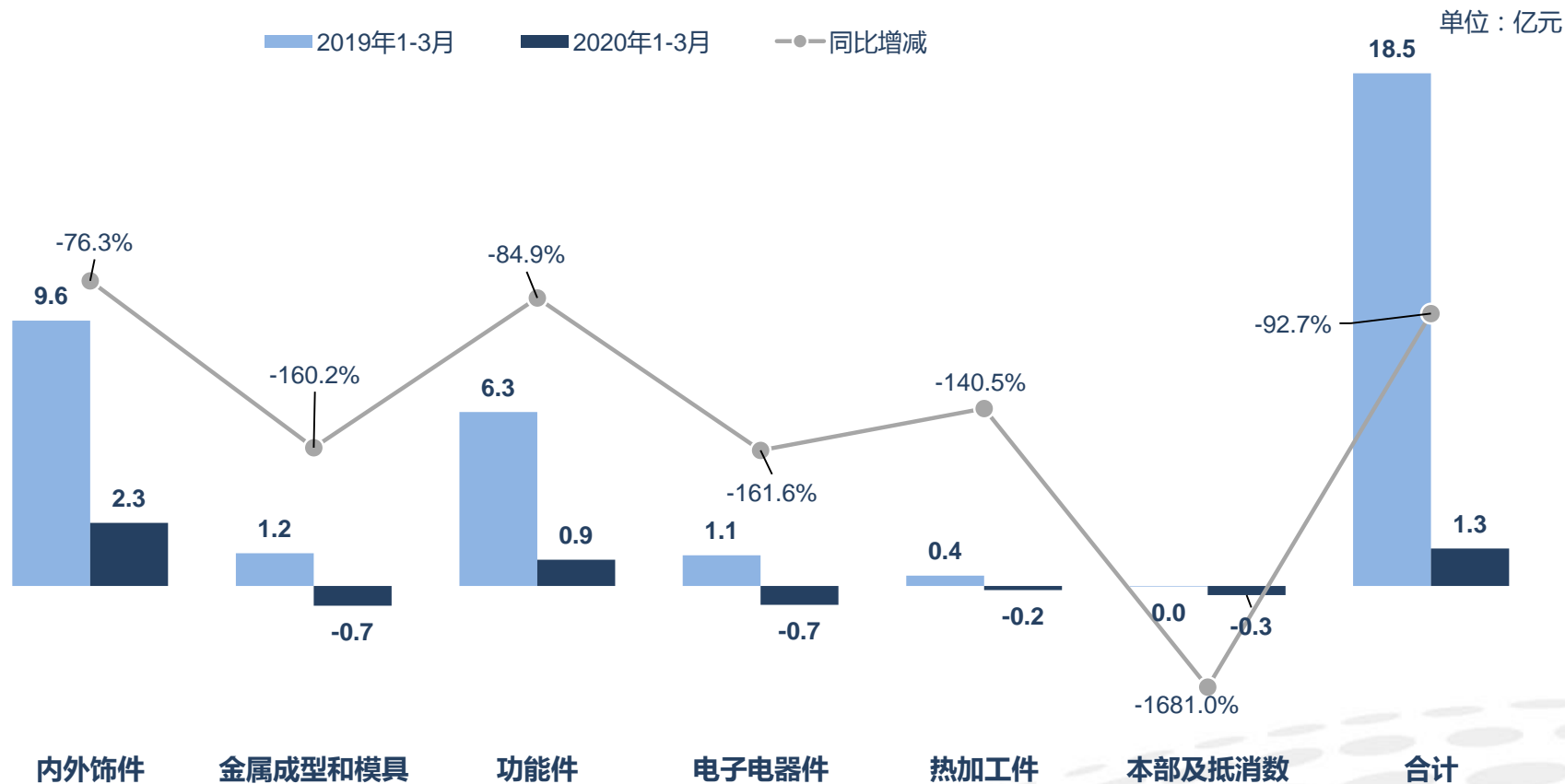
	2020年3月末	2019年末	本年比上年增减(%)
总资产(亿元)	1319.74	1391.27	-5.14
所有者权益(亿元)	582.35	587.02	-0.79
归属于母公司所有者权益(亿元)	490.62	494.23	-0.73
每股净资产(元)	15.56	15.68	-0.73
资产负债率(%)	55.87	57.81	减少1.94个百分点

营业收入分析：业务分类

单位：亿元



净利润分析：业务分类



利润结构以内外饰和功能件板块为主。

净利润分析：投资收益

合计：8,270

归属于母公司合营联营投资收益

单位：万元



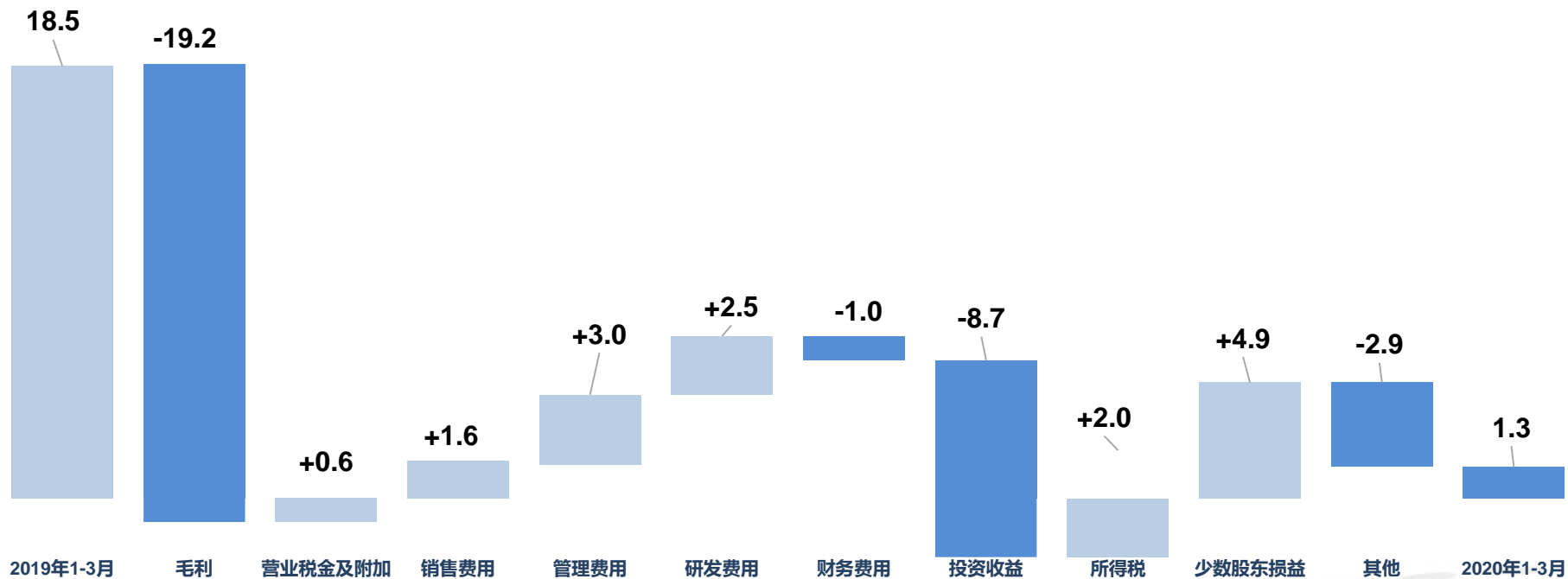
	2020年	2019年	同比
内外饰件	2,939	30,152	-27,213
金属成型和模具	-537	936	-1,473
功能件	9,479	29,087	-19,608
电子电器件	-3,195	11,517	-14,713
热加工件	1,176	3,355	-2,179
合计	9,861	75,047	-65,186

注:

1. 本图系对2020年1-3月投资收益项目的分解分析。
2. 对联营企业和合营企业的投资收益为税后收益，其他收益为含少数股东的税前收益。
3. 合营联营投资收益中归属于母公司为1.0亿元，较去年同期7.5亿元，减少6.5亿，同比下降86.9%。

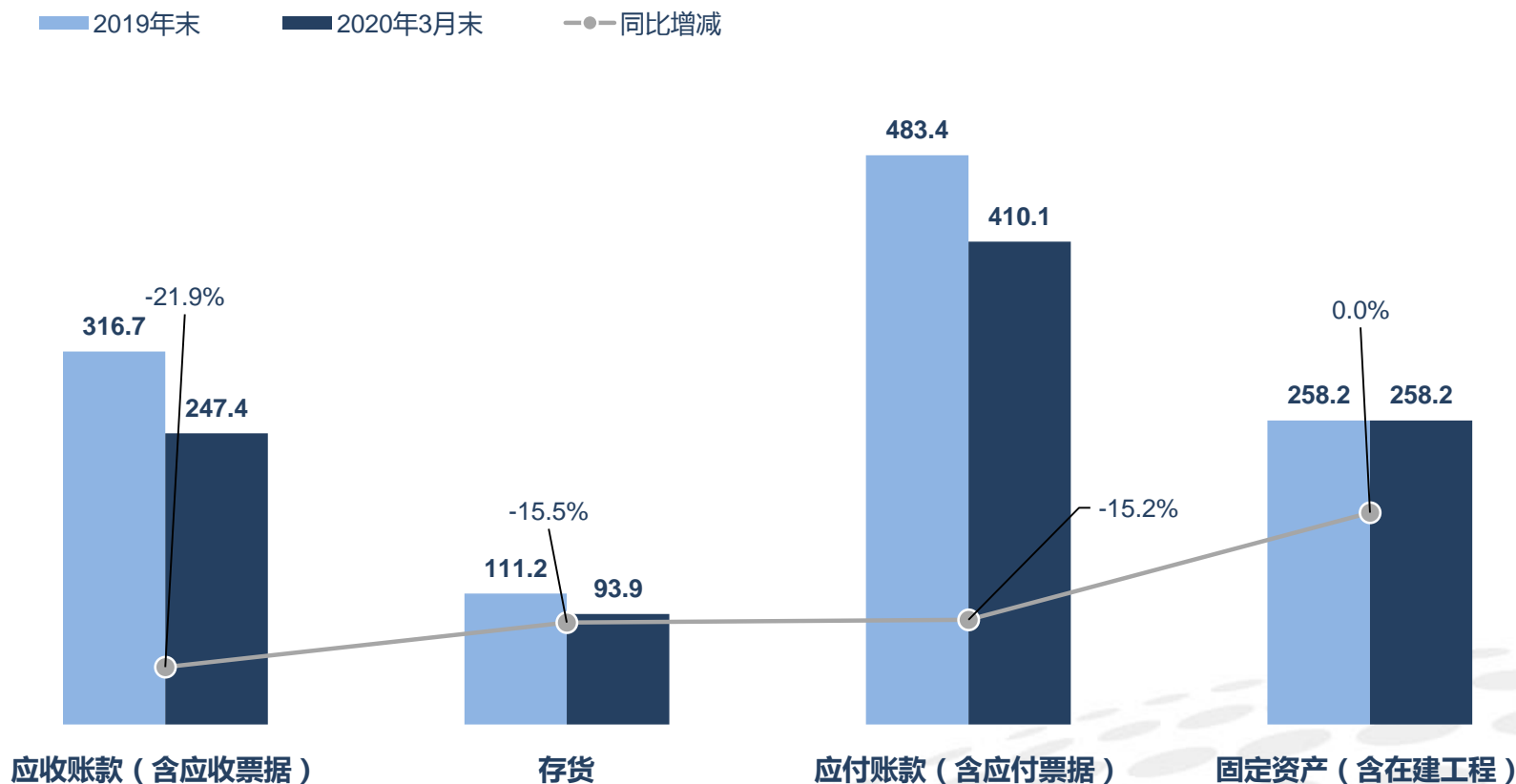
净利润分析：利润增减因素

单位：亿元



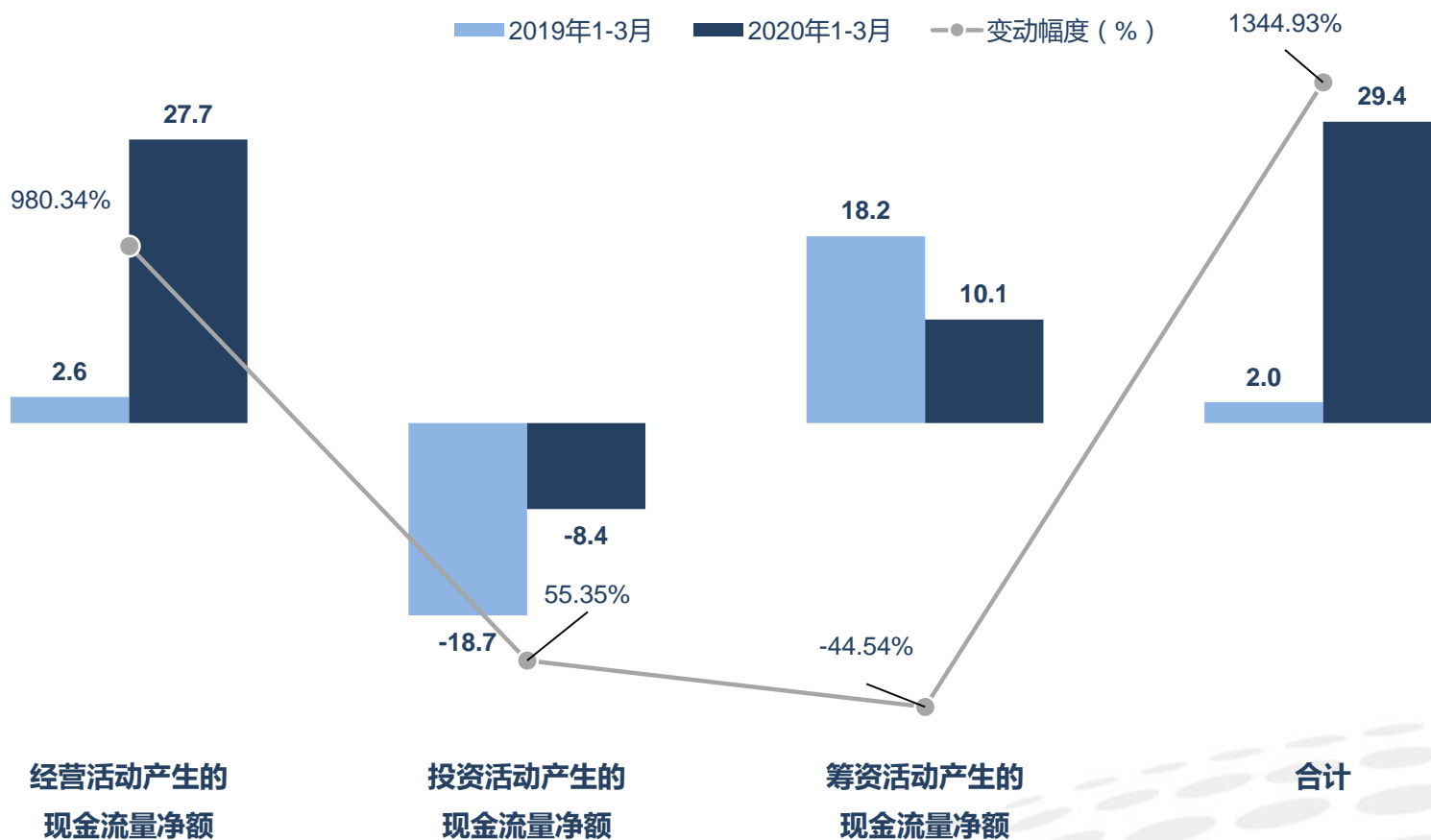
资产负债科目分析

单位：亿元



现金流分析

单位：亿元

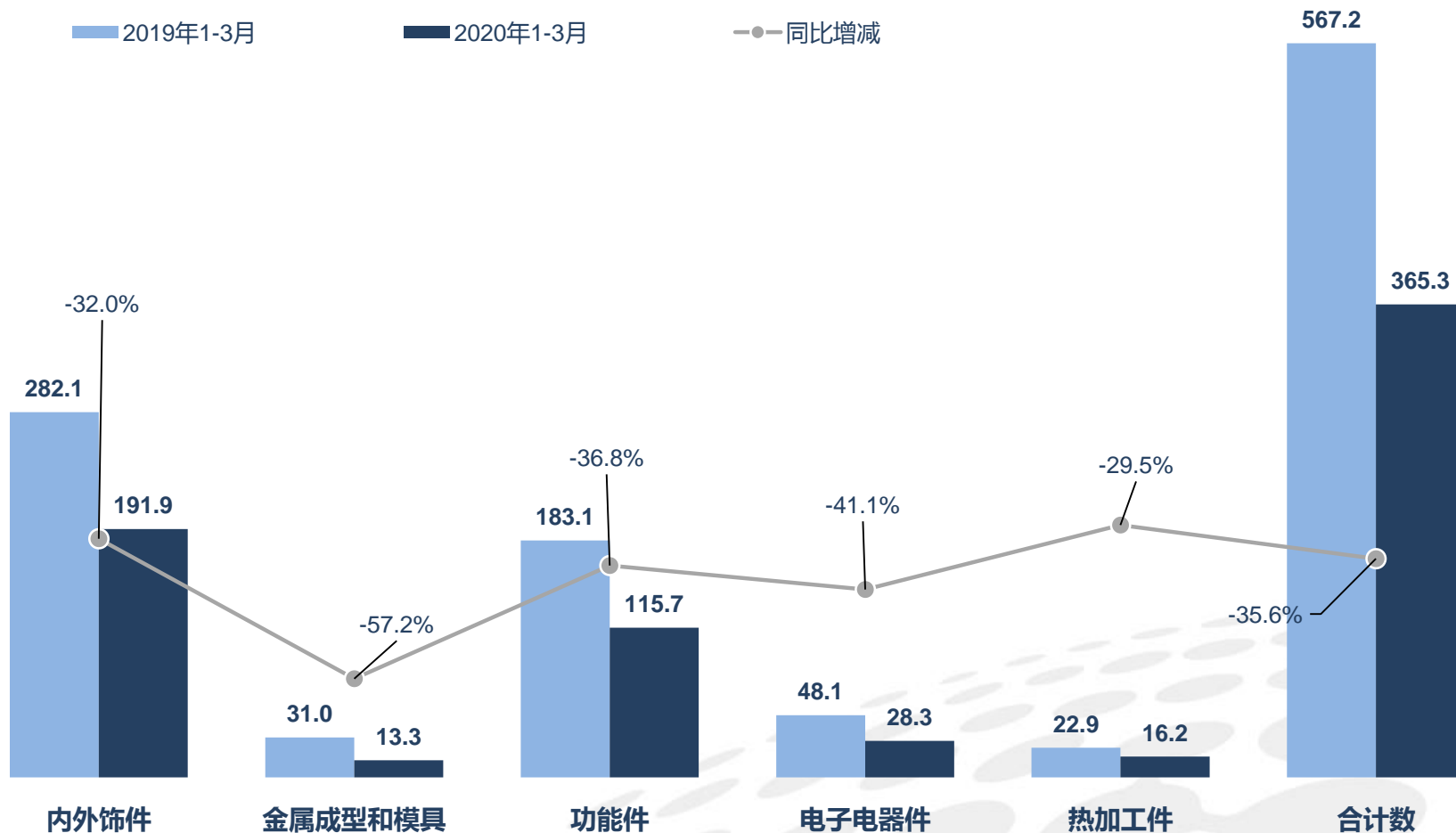


TWO

2020年1-3月度汇总报表分析

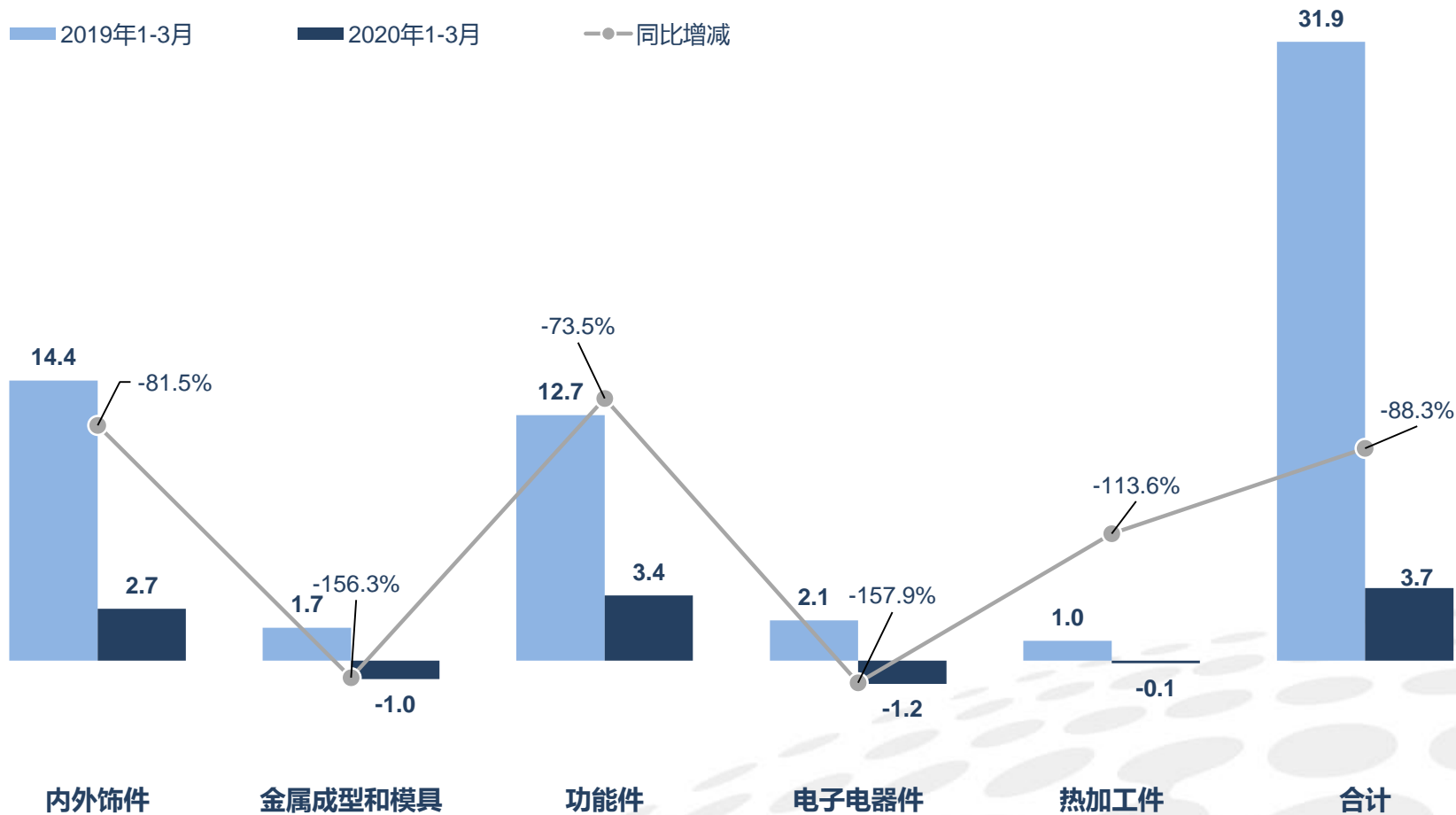
汇总营业收入分析：业务分类

单位：亿元



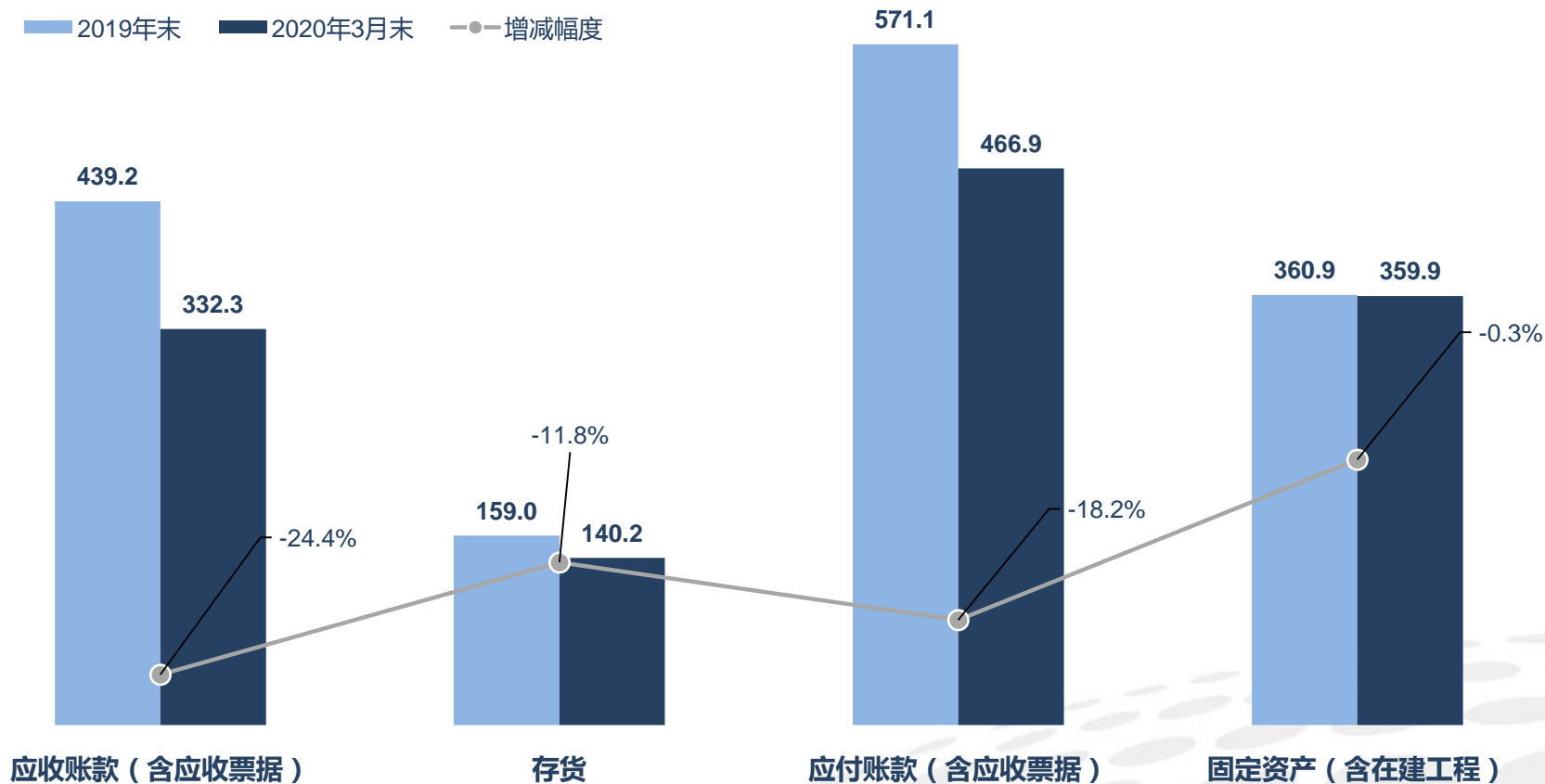
汇总利润总额分析

单位：亿元



资产负债科目分析

单位：亿元



汇总投资状态分析

单位：亿元

序号	业务板块	2020年投资计划 (项目类)	2020年1-3月实际	完成率
1	底盘	4.9	0.6	12%
2	电动系统	8.4	1.5	17%
3	内外饰件	22.6	4.2	19%
4	轻量化	4.7	0.2	3%
5	智能与互联	2.9	0.2	7%
6	其它	4.5	0.1	3%
合计		48.0	6.7	14%

2020-04-29

THANKS

Huayu Automotive System CO.,LTD.