

2026年一季度财务分析报告

2026年4月29日



CONTENT

目录

业务分部

合并报表分析

- 主要指标
 - 营业收入
 - 净利润
 - 资产负债表科目
 - 现金流
-

汇总报表分析

- 营业收入
- 利润总额
- 资产负债表科目
- 投资状态

业务分部情况一览

现板块分类

现板块分类	合并企业	按权益法核算的合营和联营企业	
	内外饰件	延锋公司（除延锋电子）	延锋彼欧
华域视觉		陕西庆华	
延锋国际座椅			
恺博机械部件			
华域正大			
华域车身零件			
金属成型和模具	赛科利模具		
	粉末冶金	纳铁福公司	兴盛密封垫
	中弹公司	亚普公司	马勒热系统
	华域三电	博世华域	天纳克
	制动系统公司	华域活塞	菲莫轴瓦
	华域动力部件	华域皮尔博格泵	菲莫材料
功能件	汇众公司	汇众萨克斯	蒂森克虏伯汇众
	上实交通	法雷奥电器	清陶动力
	华域电动	科德部件	恩坦华门锁
	华域麦格纳	博泽部件	延锋电子
	圣德曼公司	皮尔博格	KS铝技术
	华域上海	华东泰克西	爱知锻造
电子电器件			
热加工件			

ONE 2026年一季度合并报表分析



主要财务指标 (一)



	2026年1-3月	2025年1-3月	本报告期比 上年同期增减(%)
营业收入 (亿元)	401.83	405.77	-0.97
归属于母公司的净利润 (亿元)	12.44	12.77	-2.63
基本每股收益(元)	0.395	0.405	-2.47
扣除非经常性损益的归母净利润(亿元)	11.50	11.63	-1.14
经营活动产生的现金流量净额 (亿元)	51.98	20.62	152.01
净资产收益率(加权)(%)	1.84	2.04	减少0.20个百分点

主要财务指标 (二)

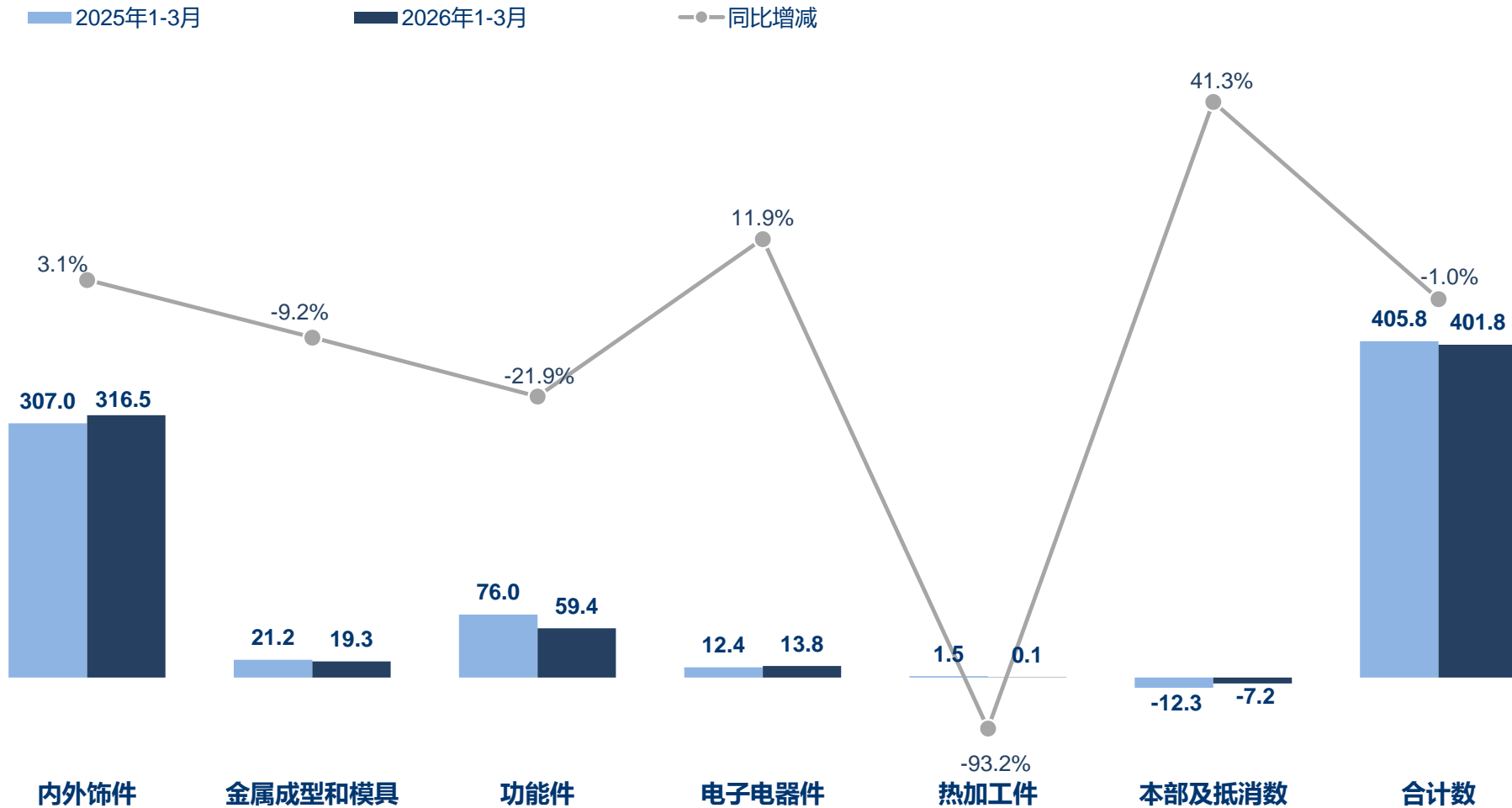


	2026年3月末	2025年12月末	本报告期末比 上年度末增减(%)
总资产(亿元)	1920.68	1991.86	-3.57
所有者权益(亿元)	727.54	711.38	2.27
归属于母公司所有者权益 (亿元)	681.11	671.45	1.44
每股净资产 (元)	21.60	21.30	1.44
资产负债率(%)	62.12	64.29	减少2.17百分点

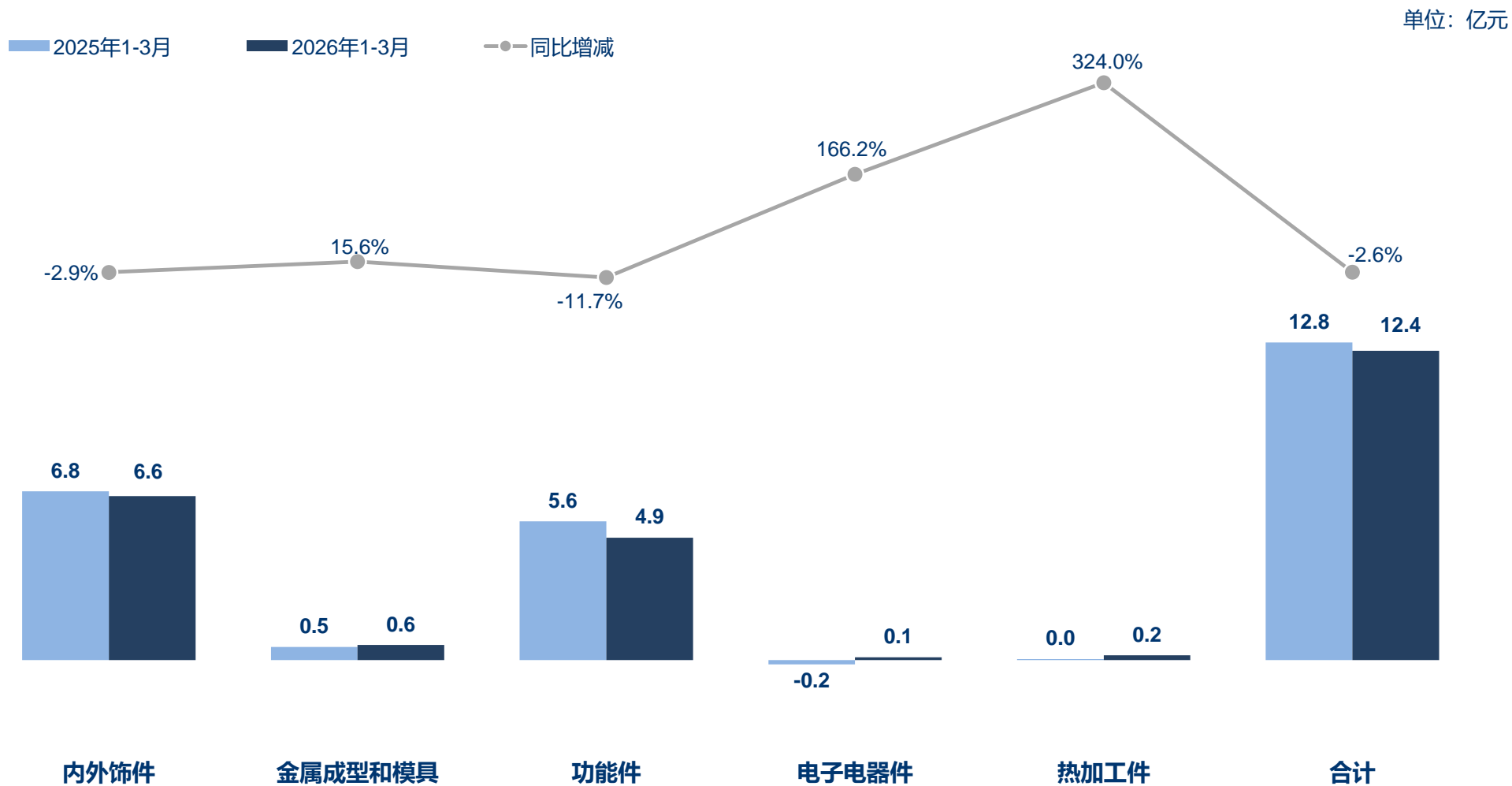
营业收入分析：业务分类



单位：亿元



利润分析：业务分类



利润结构以内外饰和功能件板块为主。

利润分析：投资收益



合计：61,110



归属于母公司合营联营投资收益

单位：万元

	2026年1-3月	2025年1-3月	同比
内外饰件	15,468	16,669	-1,201
金属成型和模具	527	937	-410
功能件	36,611	37,113	-502
电子电器件	424	3,511	-3,087
热加工件	1,881	1,419	462
合计	54,911	59,648	-4,737

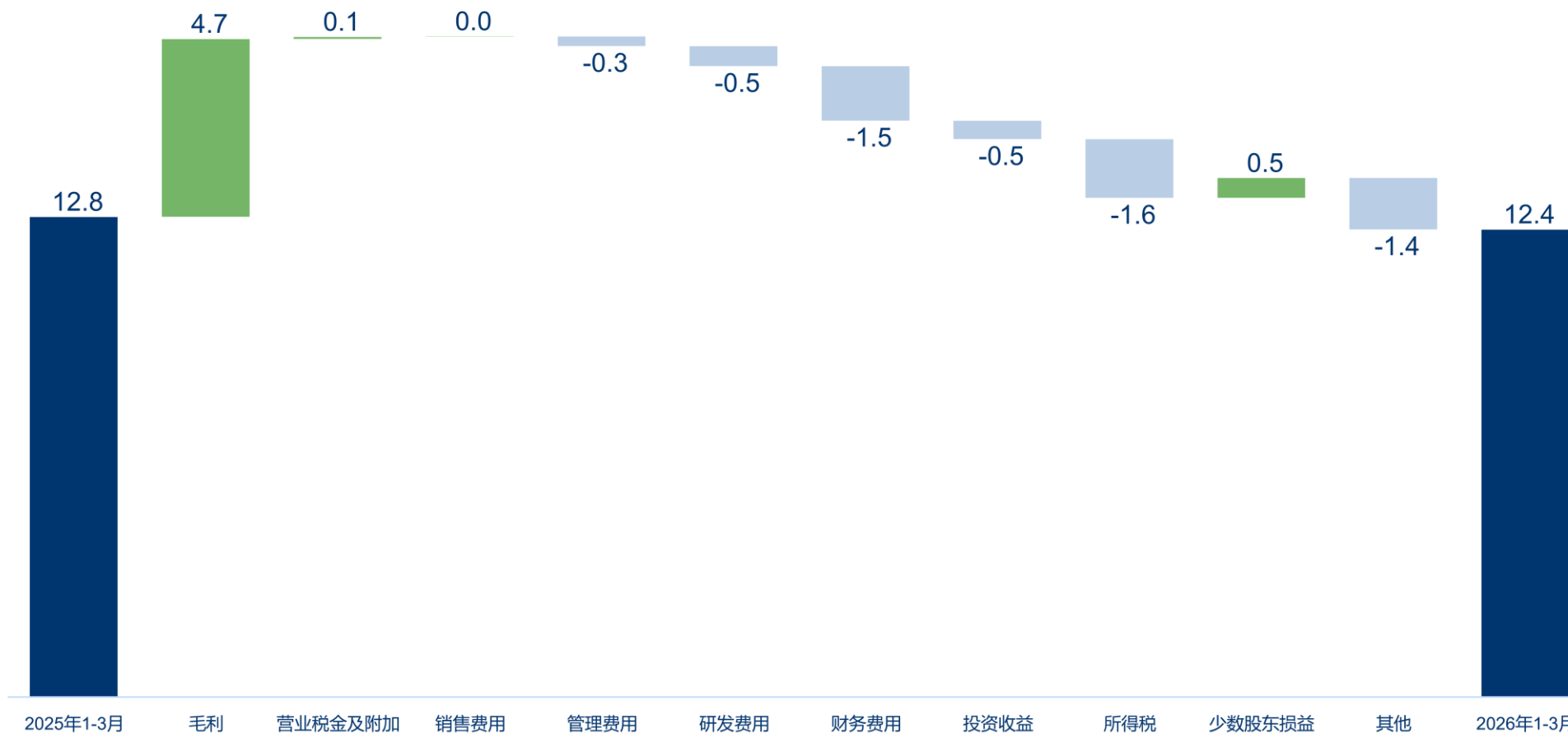
注：

1. 本图系对2026年1-3月投资收益项目的分解分析。
2. 对联营企业和合营企业的投资收益为税后收益，其他收益为含少数股东的税前收益。
3. 合营联营投资收益中归属于母公司为5.5亿元，较上年同期6.0亿元，减少0.5亿元，同比减少7.9%。

净利润分析：利润增减因素



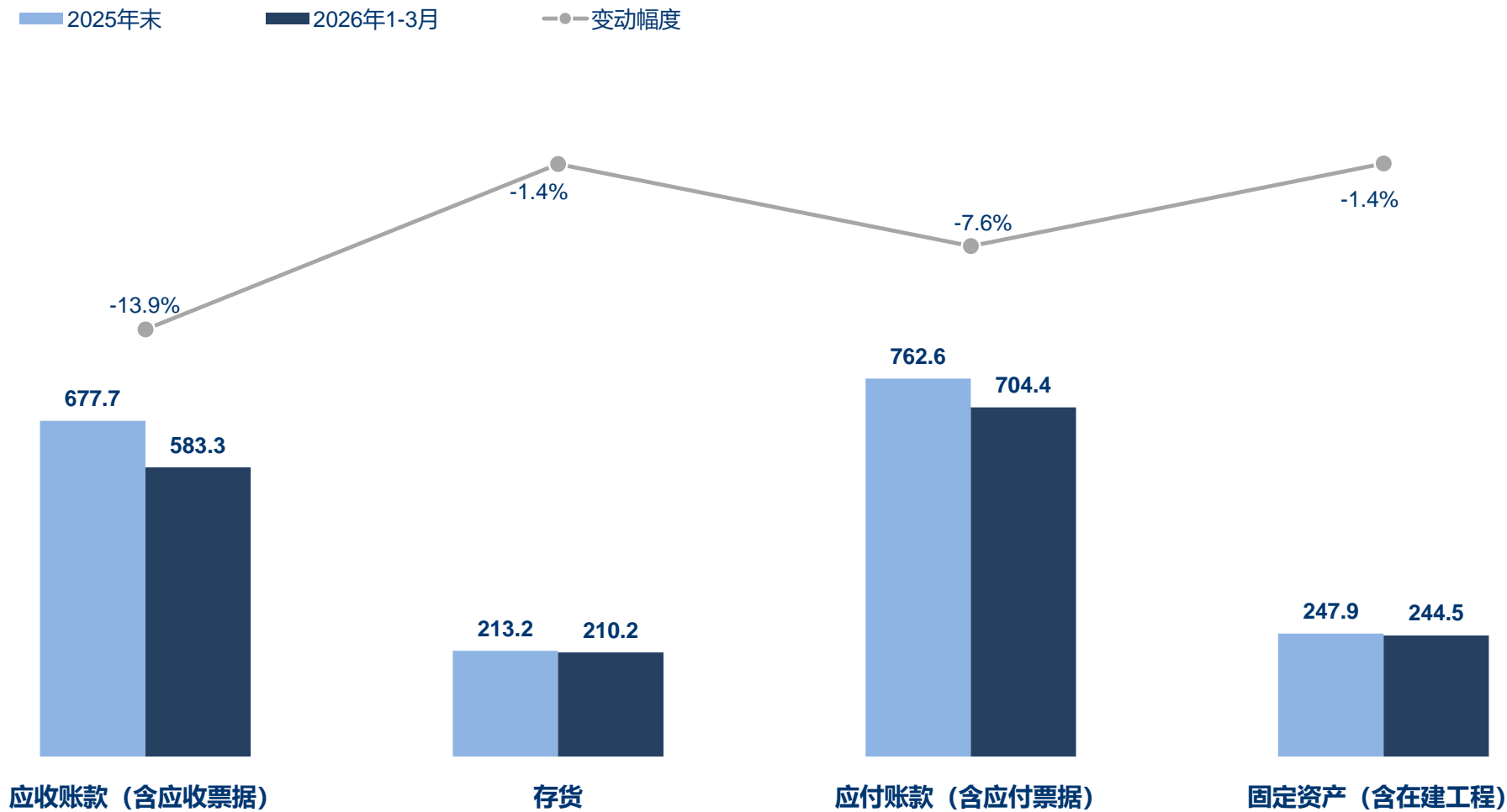
单位：亿元



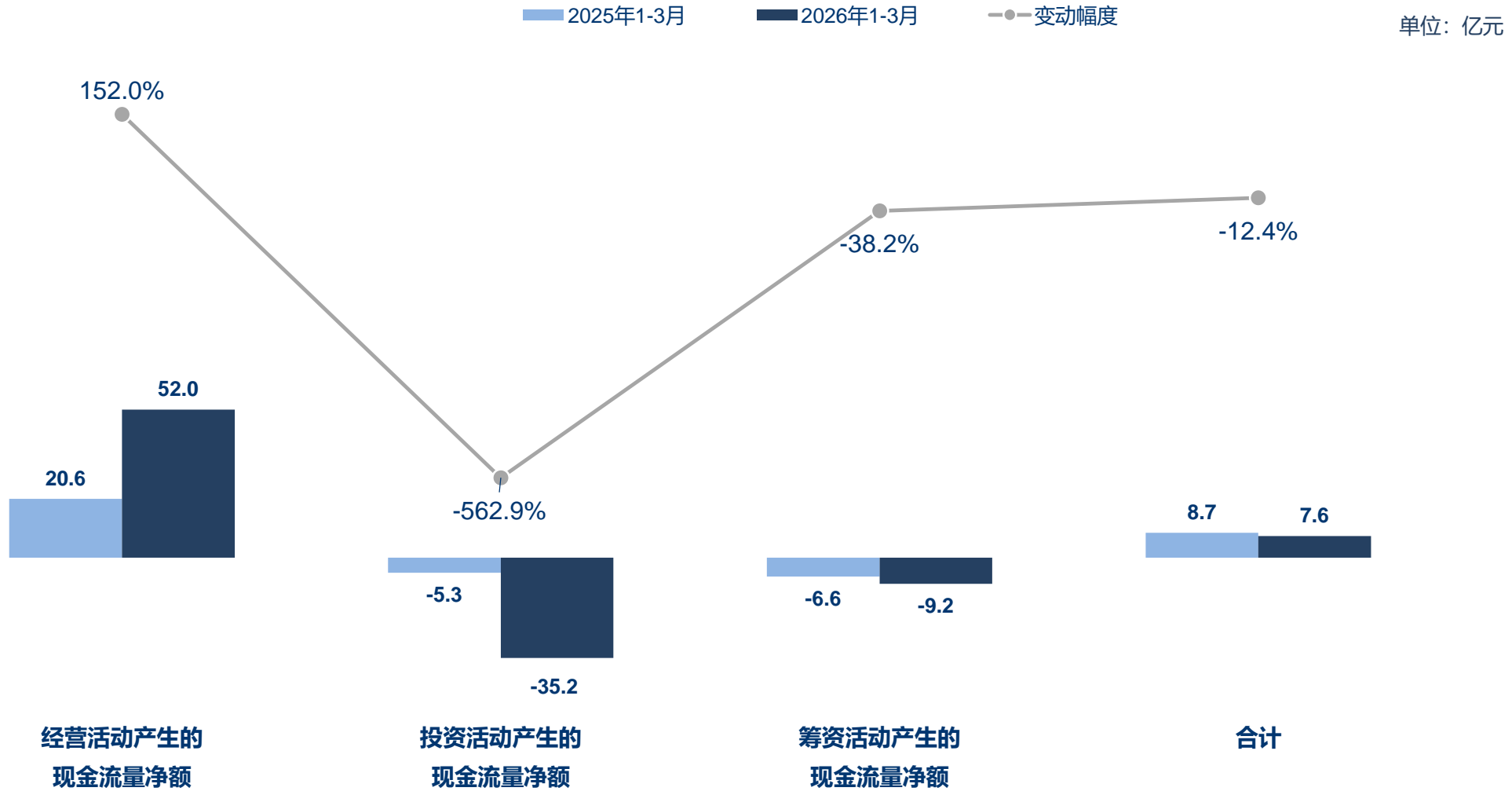
资产负债科目分析



单位：亿元



现金流分析



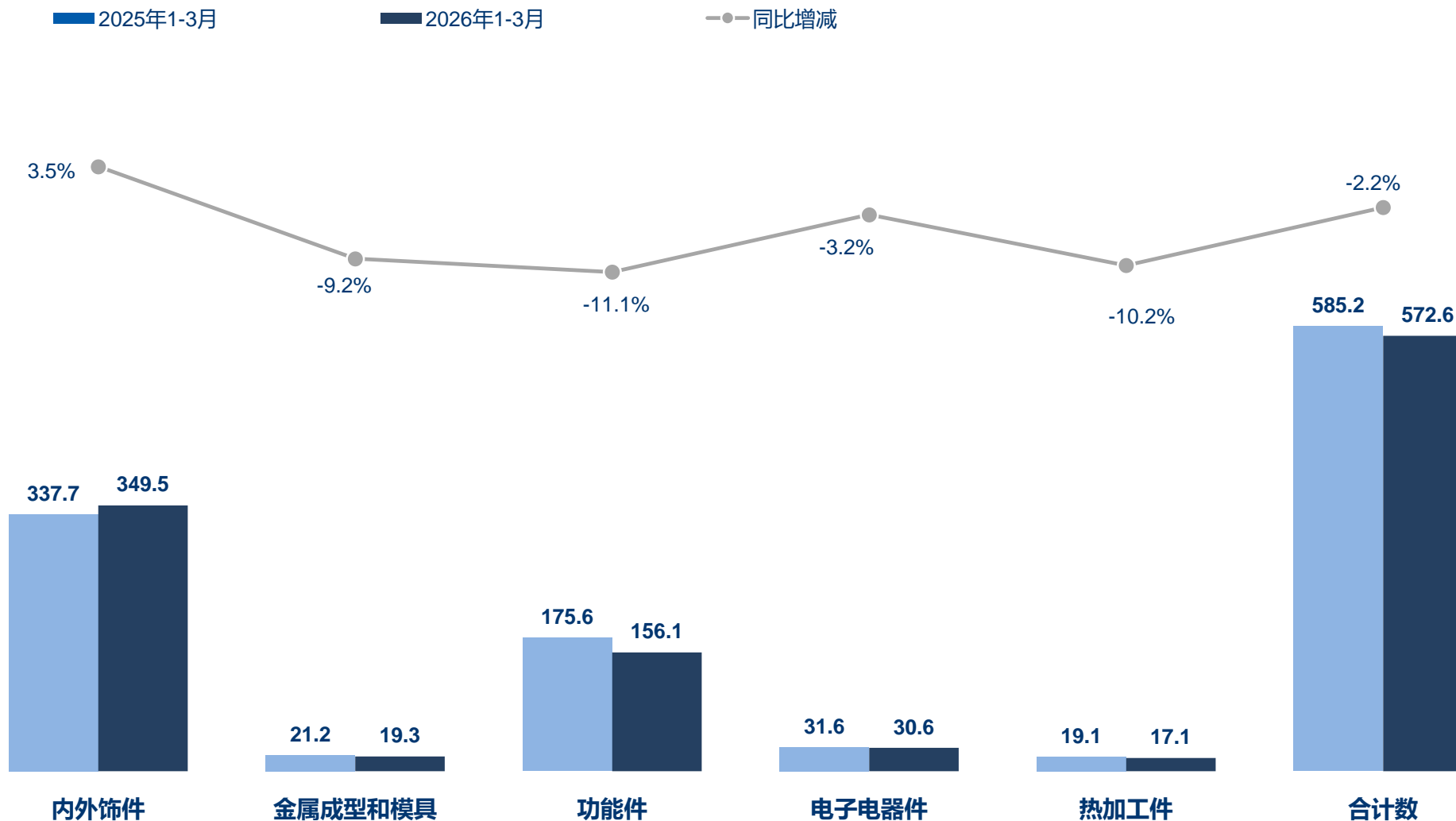
TWO

2026年一季度汇总报表分析

汇总营业收入分析：业务分类



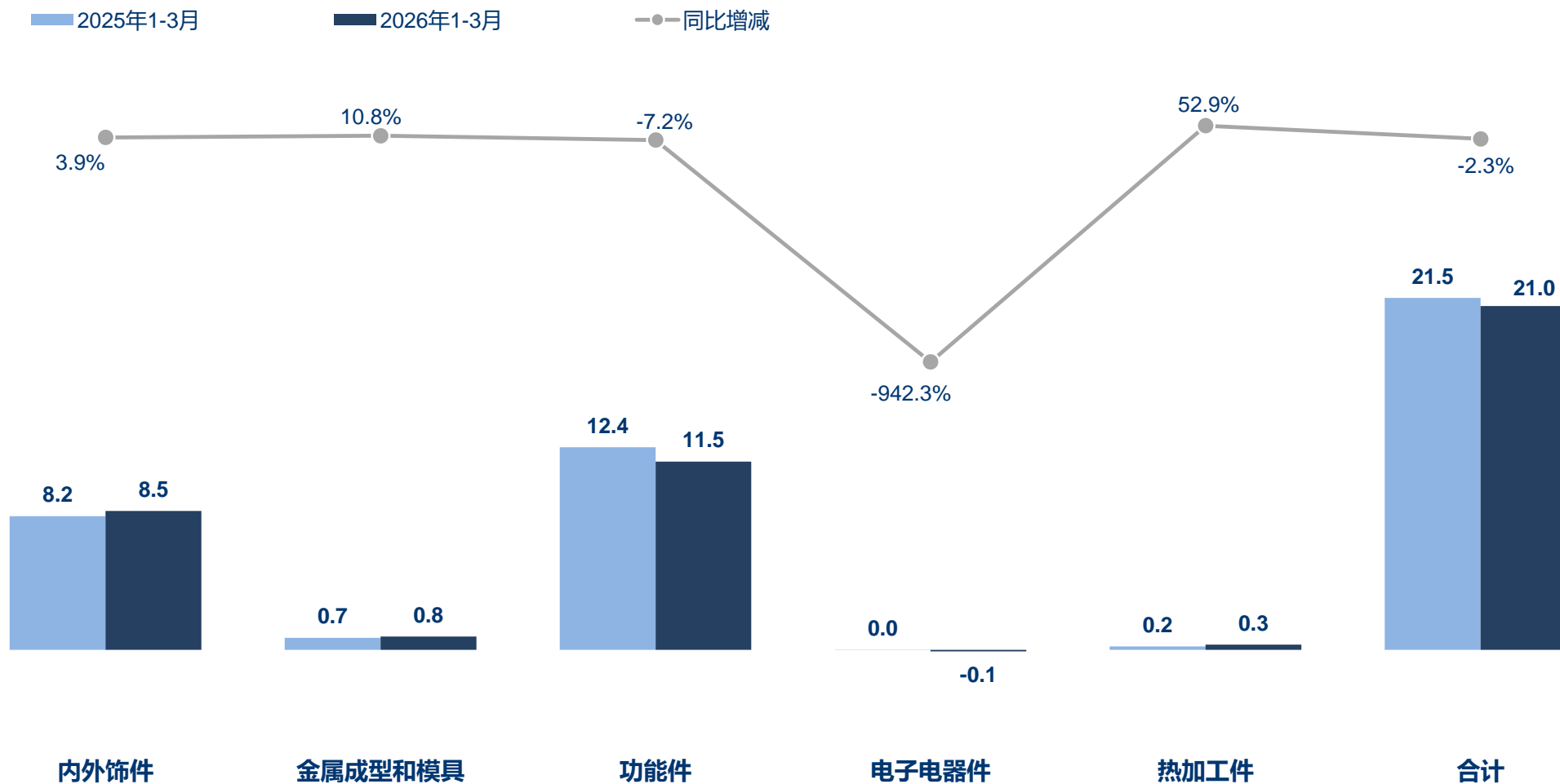
单位：亿元



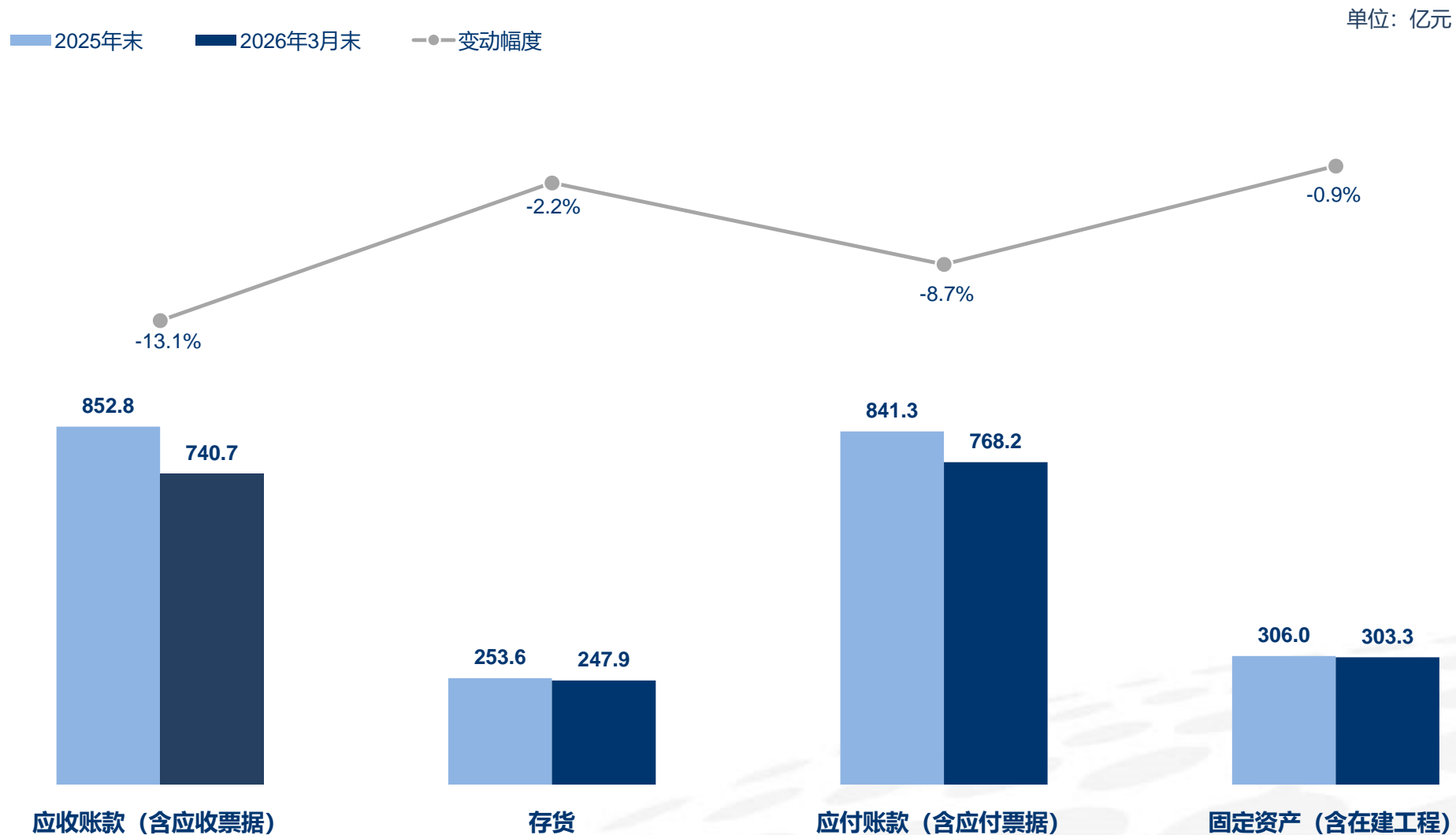
汇总利润总额分析



单位: 亿元



资产负债科目分析



汇总投资状态分析



单位：亿元

序号	业务板块	2026年投资计划 (项目类)	2026年1-3月实际	完成率
1	底盘	5.9	0.2	3%
2	电动系统	15.0	0.7	5%
3	内外饰件	33.4	7.8	23%
4	轻量化	2.8	0.2	8%
5	智能与互联	1.7	0.4	22%
6	其它	3.2	0.3	9%
合计		62.1	9.6	15%

2026-4-29

THANKS

Huayu Automotive System CO.,LTD.