

2021年度财务分析报告

2022年04月29日

CONTENT

目录

业务分部

合并报表分析

- 主要指标
 - 营业收入
 - 净利润
 - 资产负债表科目
 - 现金流
-

汇总报表分析

- 营业收入
- 利润总额
- 资产负债表科目
- 投资状态

业务分部情况一览

现板块分类	合并企业	按权益法核算的合营和联营企业		
	内外饰件	延锋公司（除延锋电子）	延锋彼欧	
华域视觉		陕西庆华		
延锋安道拓				
恺博机械部件				
华域正大				
金属成型和模具	华域车身零件	爱德夏		
	赛科利模具			
功能件	粉末冶金	纳铁福公司	兴盛密封垫	
	中弹公司	亚普公司	马勒热系统	
	华域三电	博世华域	天纳克	
	制动系统公司	华域活塞	菲莫轴瓦	
	华域动力部件	华域皮尔博格泵	菲莫材料	
	汇众公司	汇众萨克斯	蒂森克虏伯汇众	
	电子电器件	上实交通	博泽部件	恩坦华门锁
			法雷奥雨刮	
科德部件				
华域电动	法雷奥电器			
华域麦格纳	延锋电子			
热加工件	圣德曼公司	皮尔博格	KS铝技术	
	华域上海	华东泰克西	爱知锻造	

ONE 2021年度合并报表分析

主要财务指标（一）

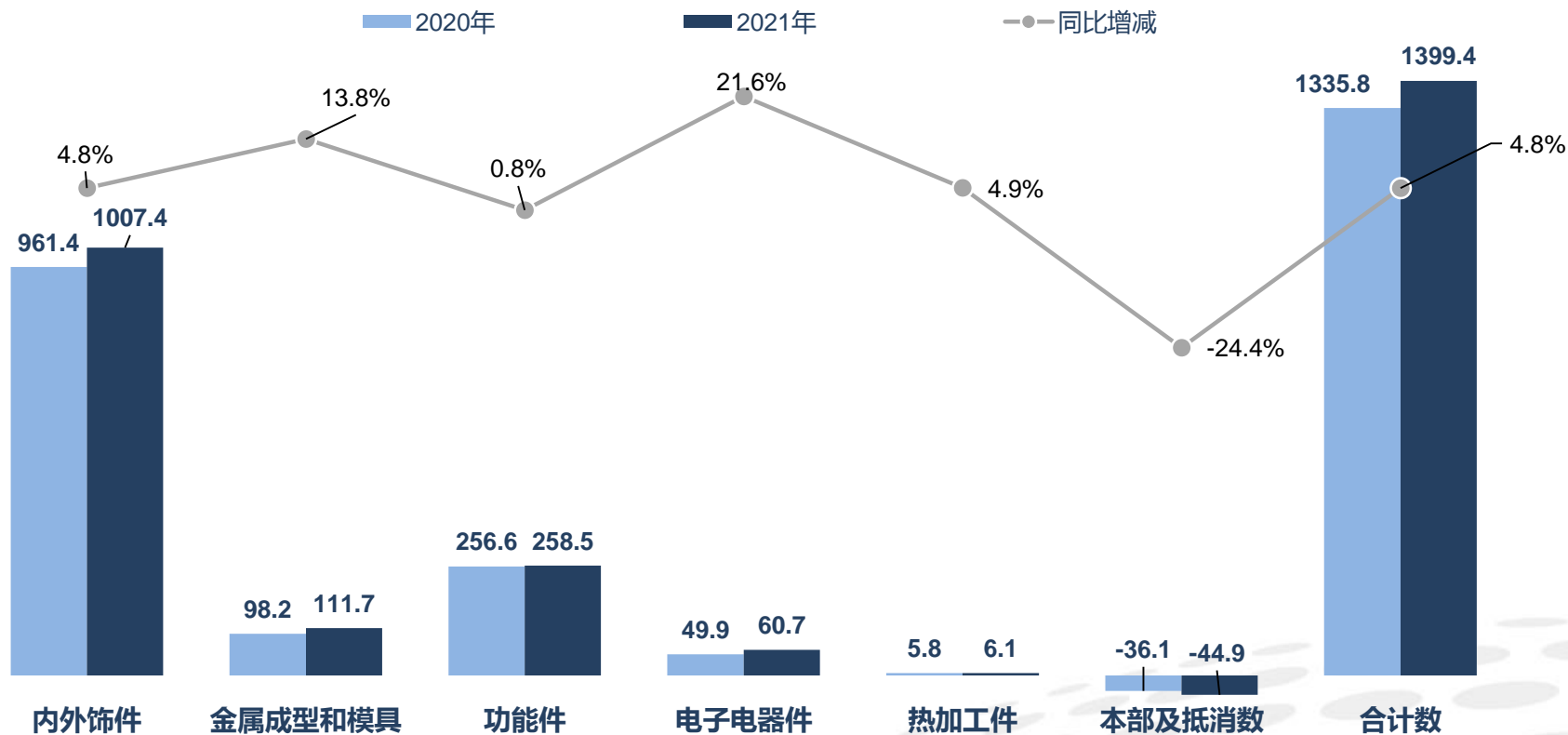
	2021年	2020年	本年比上年增减(%)
营业收入(亿元)	1399.44	1335.78	4.77
归属于母公司的净利润(亿元)	64.69	54.03	19.72
基本每股收益(元)	2.052	1.714	19.72
扣除非经常性损益的归母净利润(亿元)	50.01	42.15	18.66
经营活动产生的现金流量净额(亿元)	88.48	93.76	-5.63
净资产收益率(加权)(%)	12.67	10.60	增加2.07个百分点

主要财务指标（二）

	2021年末	2020年末	本年比上年增减(%)
总资产(亿元)	1538.47	1504.36	2.27
所有者权益(亿元)	536.75	581.88	-7.76
归属于母公司所有者权益(亿元)	495.43	525.39	-5.70
每股净资产(元)	15.71	16.66	-5.70
资产负债率(%)	65.11	61.32	上升3.79个百分点

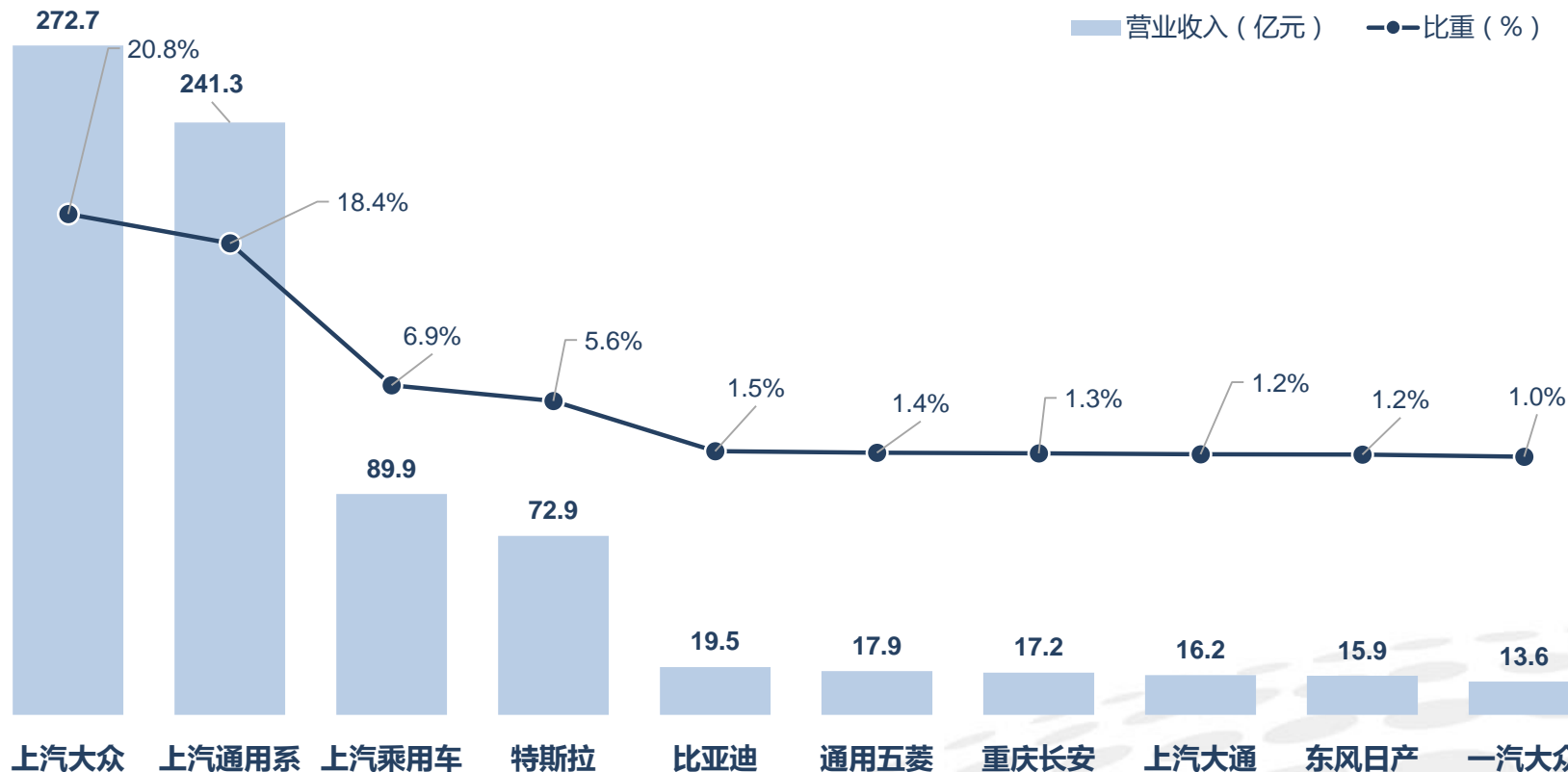
营业收入分析：业务分类

单位：亿元



营业收入分析：客户分类

2021年公司主要客户的营业收入情况

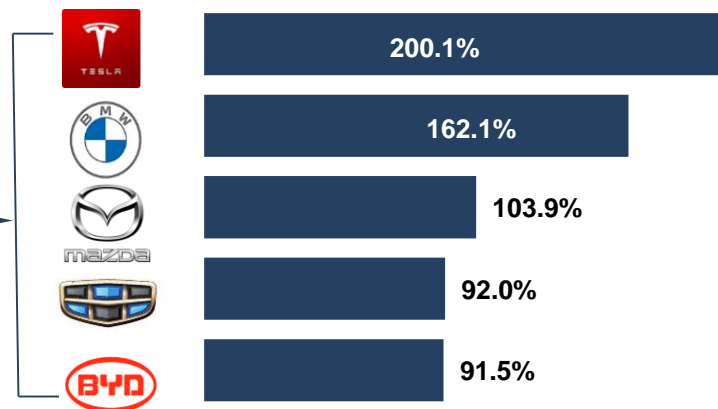
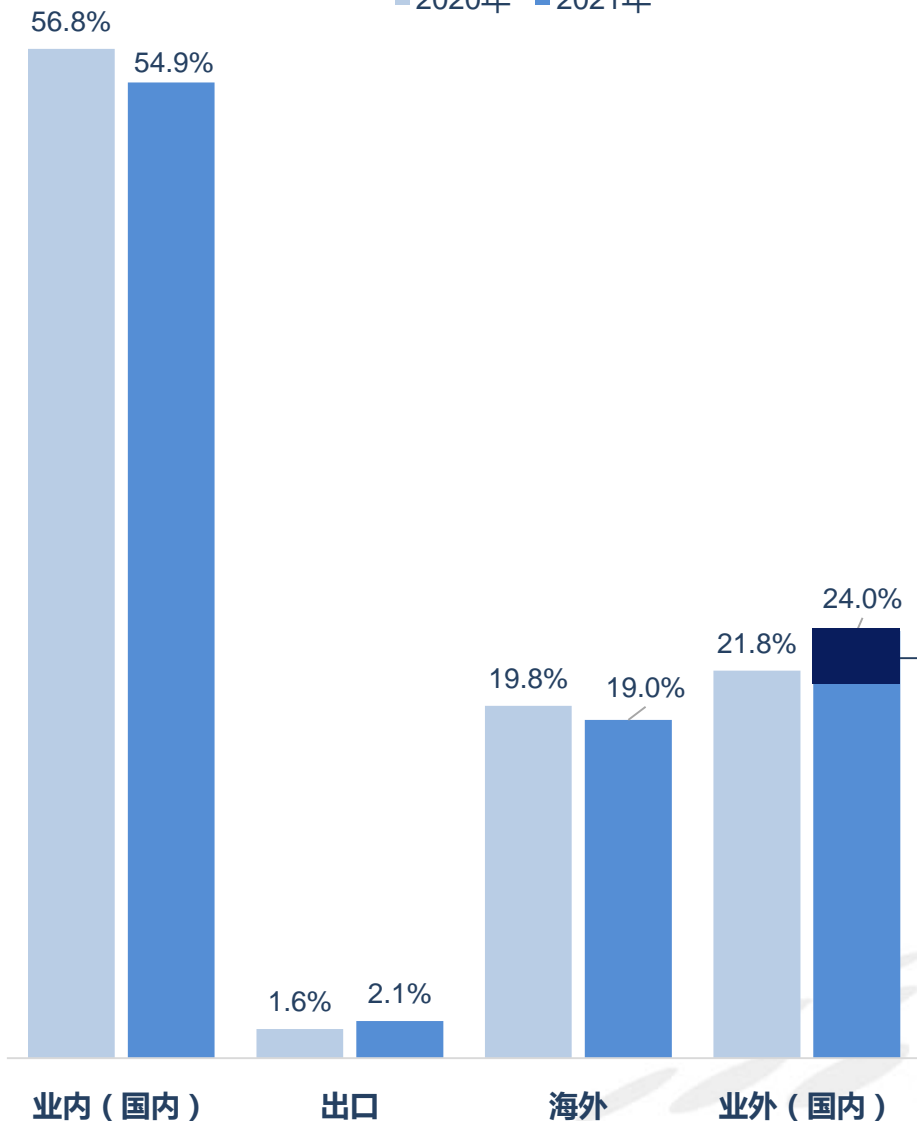


注：本图系根据合并主营业务收入分析。

合并业外销售比例为45.1%（其中海外比例为19.0%）。

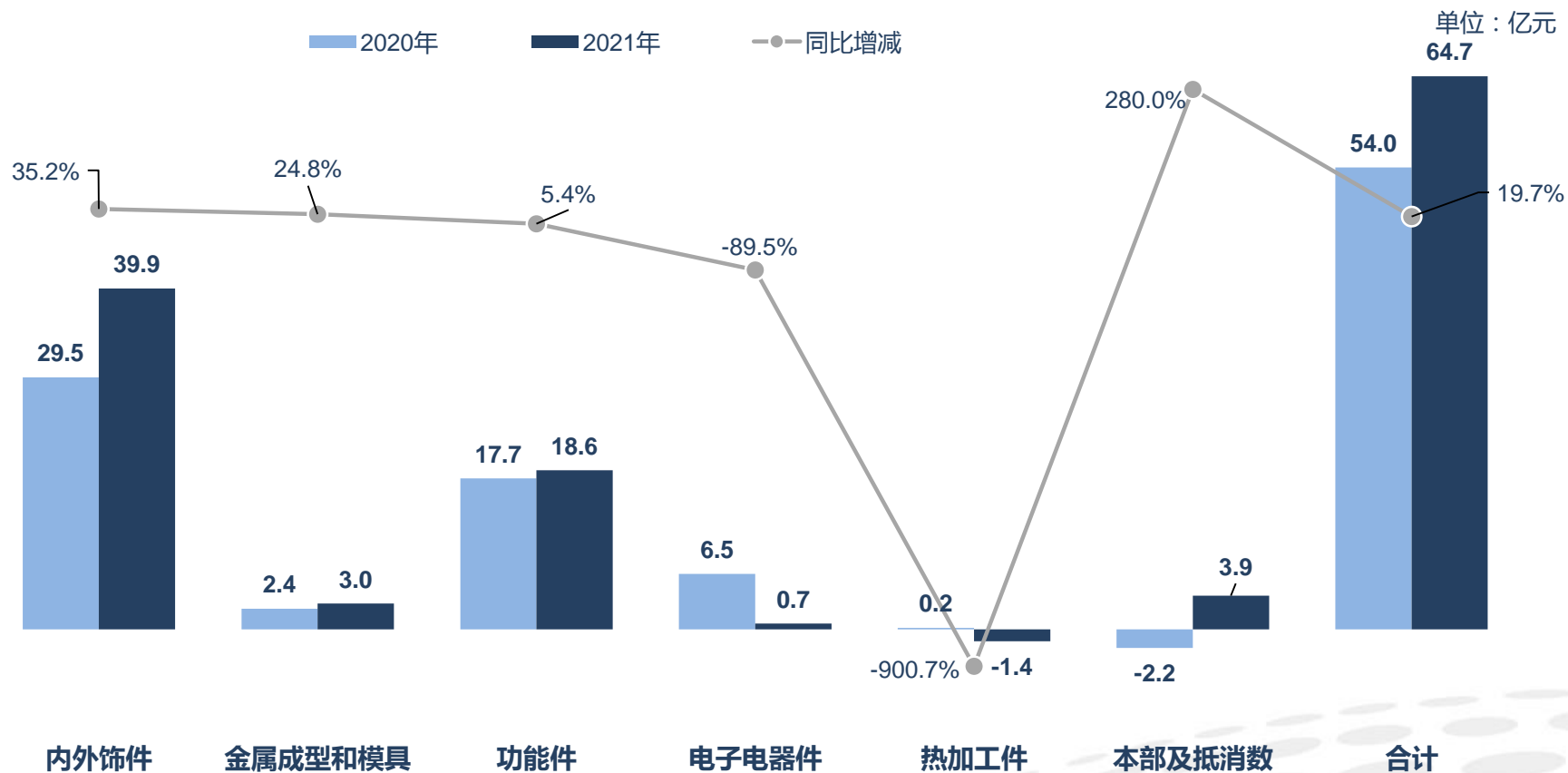
营业收入分析：分客户

■ 2020年 ■ 2021年



注：本图系根据合并主营业务收入分析。

净利润分析：业务分类



利润结构以内外饰和功能件板块为主。

净利润分析：投资收益

合计：355,628



归属于母公司合营联营投资收益

单位：万元

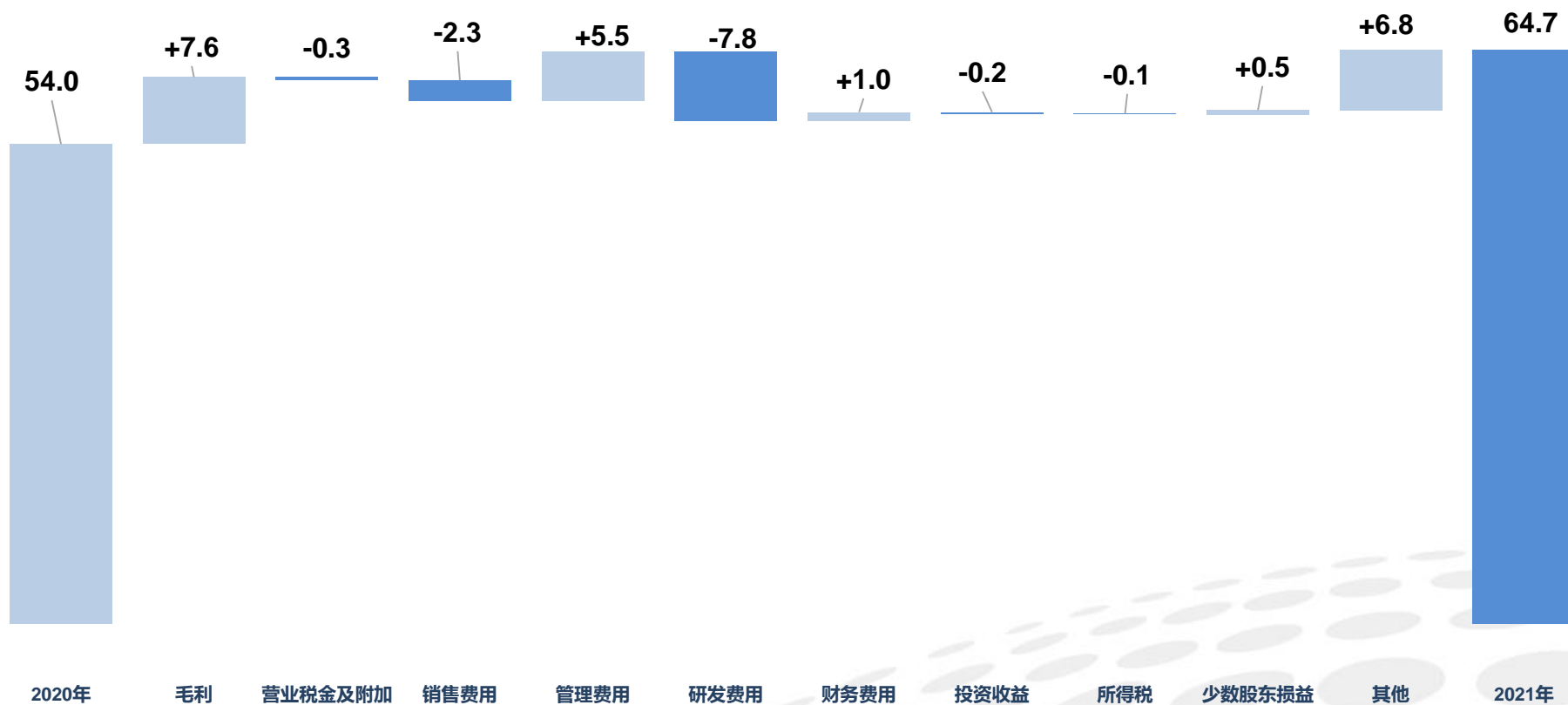
	2021年	2020年	同比
内外饰件	72,169	70,317	1,852
金属成型和模具	2,075	78	1,997
功能件	126,882	141,260	-14,378
电子电器件	24,803	22,774	2,029
热加工件	1,634	11,361	-9,726
合计	227,563	245,790	-18,227

注:

1. 本图系对2021年投资收益项目的分解分析。
2. 对联营企业和合营企业的投资收益为税后收益，其他收益为含少数股东的税前收益。
3. 合营联营投资收益中归属于母公司为22.8亿元，较上年同期24.6亿元，减少1.8亿，同比下降7.4%。

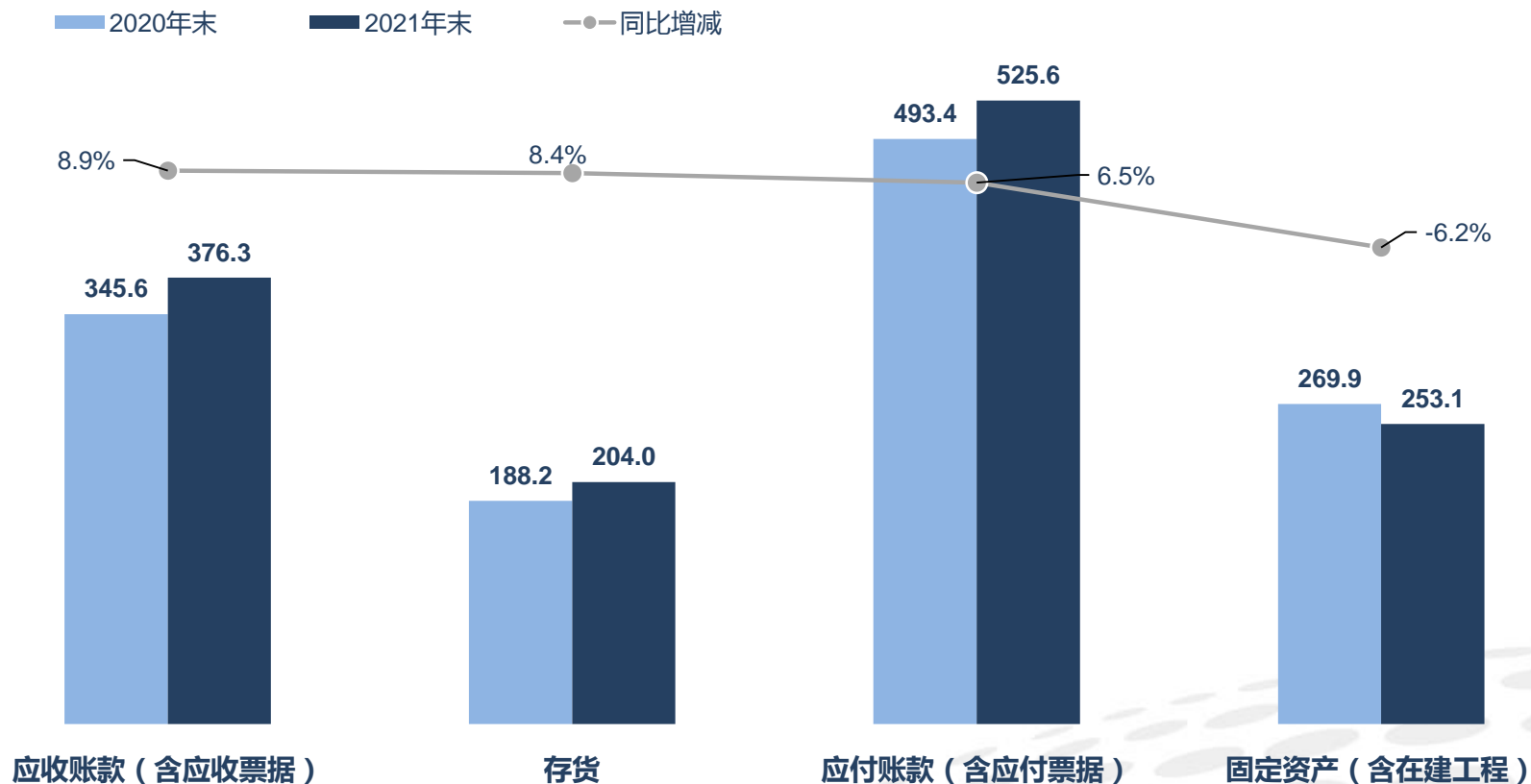
净利润分析：利润增减因素

单位：亿元



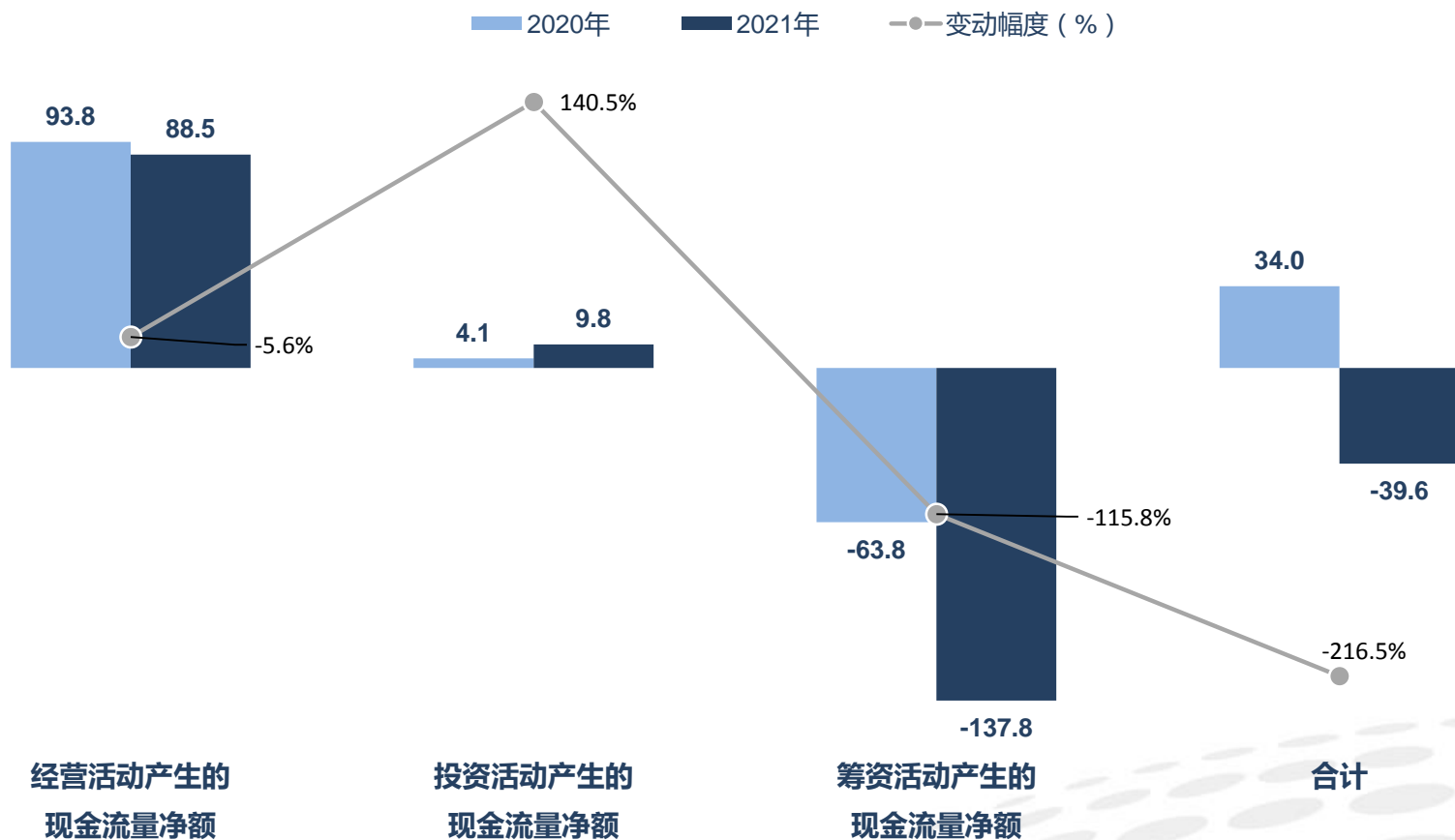
资产负债科目分析

单位：亿元



现金流分析

单位：亿元



华域2021年度利润分配建议

1	2021年度公司报表（母公司）净利润		6,263,210,840
2	提取的法定盈余公积金	= (1) * 10%	626,321,084
3	其他综合收益转入		316,063,144
4	2021年度可供分配经营利润	= (1) - (2) + (3)	5,952,952,900
5	2021年度拟分配利润		2,679,815,386
6	所有股东分配的利润折合每股	= (5) / 31.5亿股	0.85
7	现金分红占母公司当年可供分配利润的比例	= (5) / (4)	45.02%
8	2021年度基本每股收益		2.052
9	2021年度合并归属于母公司净利润		6,468,939,920
10	每股分红占当年每股收益的比例	= (6) / (8)	41.43%
11	现金分红占当年合并净利润的比例	= (5) / (9)	41.43%

（单位：元）

TWO

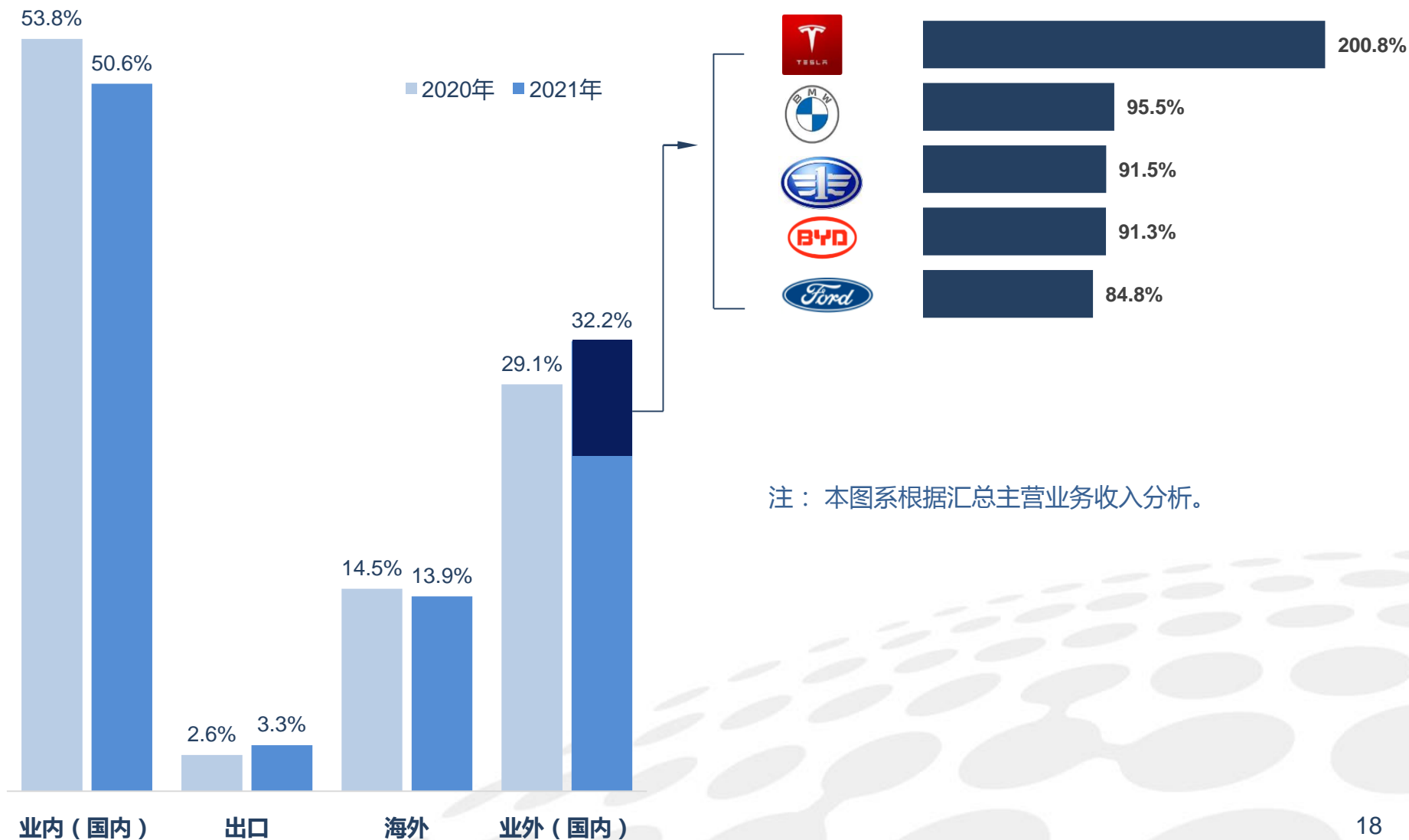
2021年度汇总报表分析

华域营收与客户产量增幅比较

全国汽车产量 同比增幅	全国乘用车产 量同比增幅	业内汽车产量 同比增幅	业内乘用车产 量同比增幅	华域汇总销售 同比增幅
3.40%	7.20%	0.17%	3.04%	3.40%

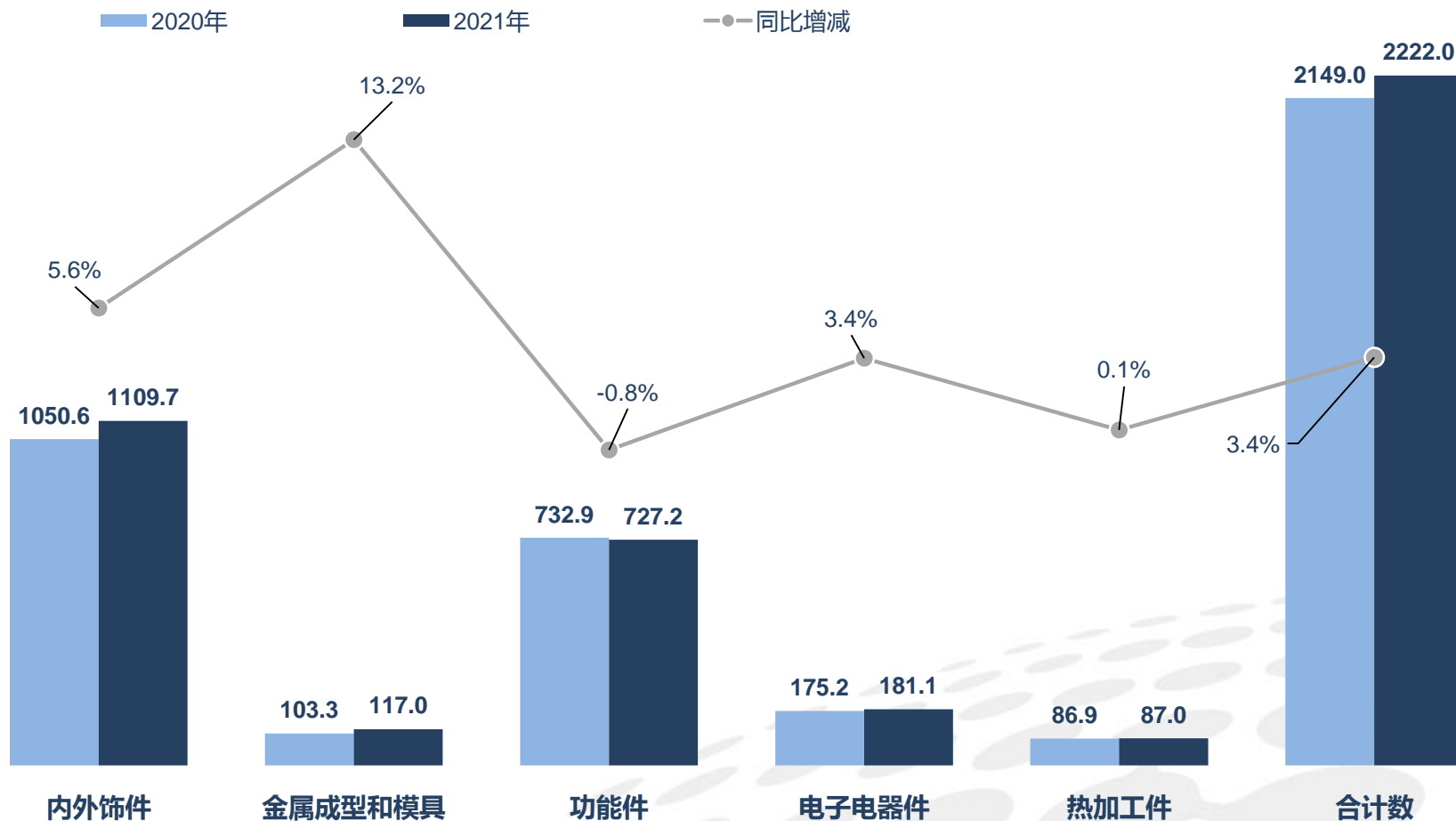
注：全国产量数据采用中汽协发布数据

汇总营业收入分析：分客户



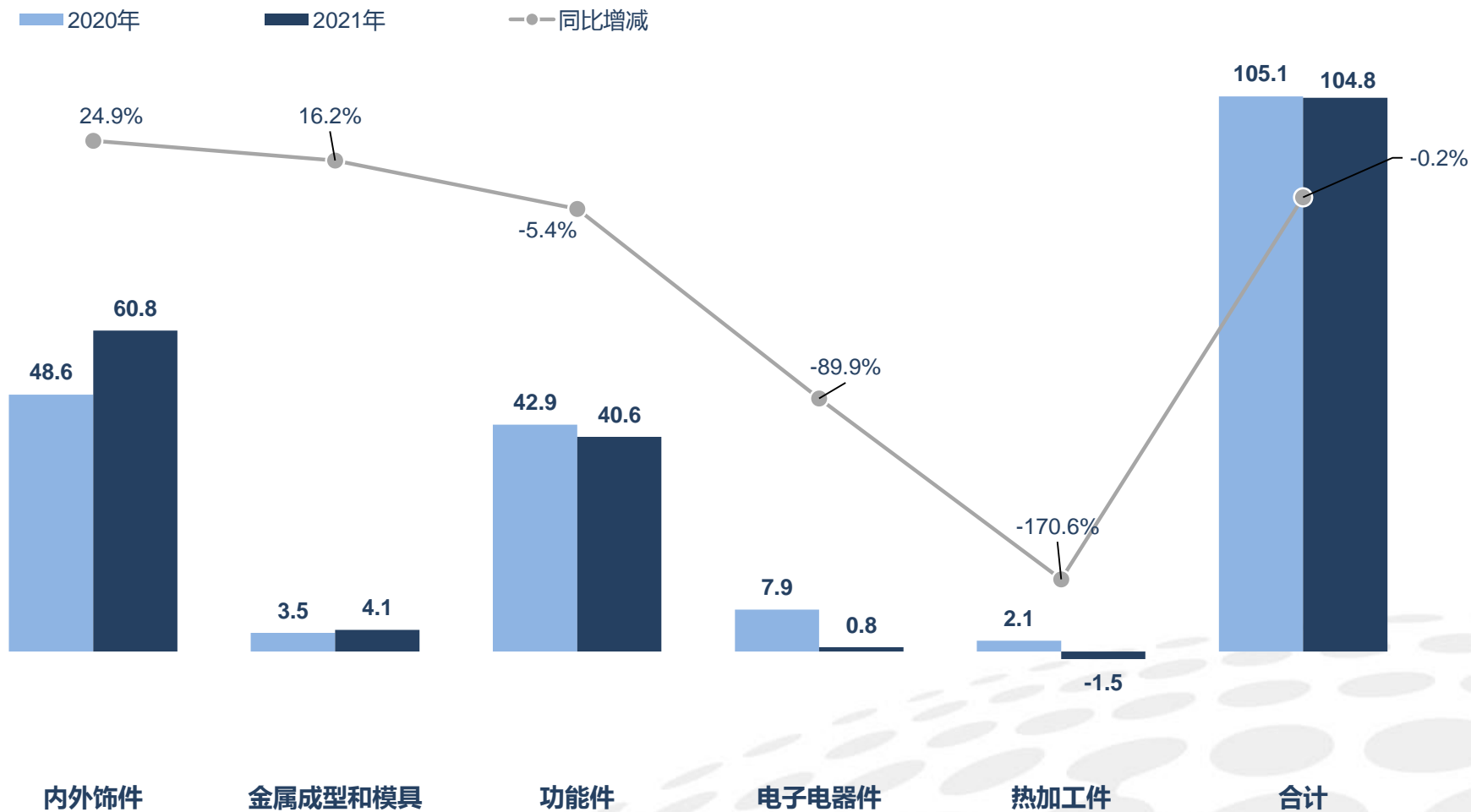
汇总营业收入分析：业务分类

单位：亿元



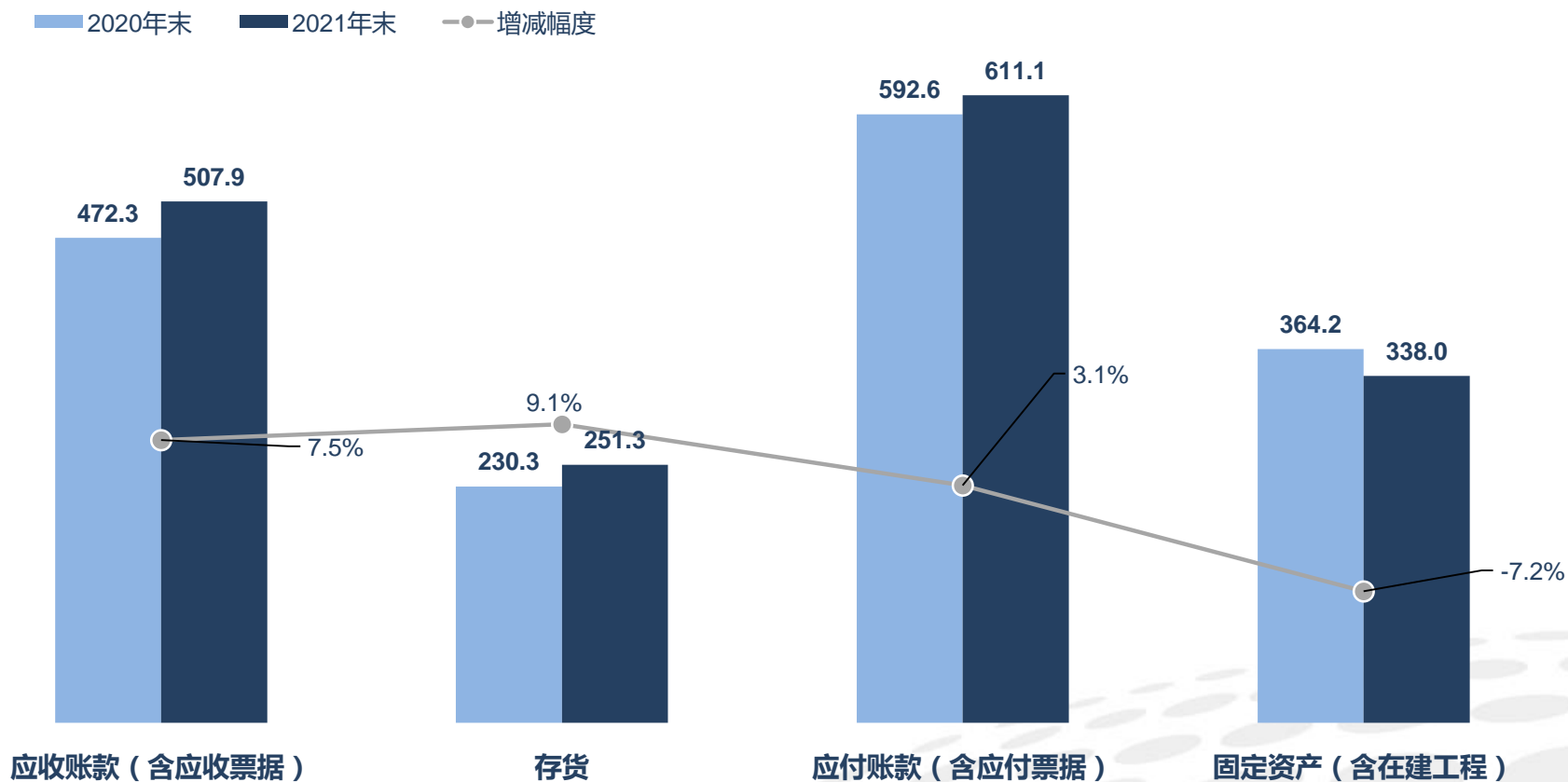
汇总利润总额分析

单位：亿元



资产负债科目分析

单位：亿元



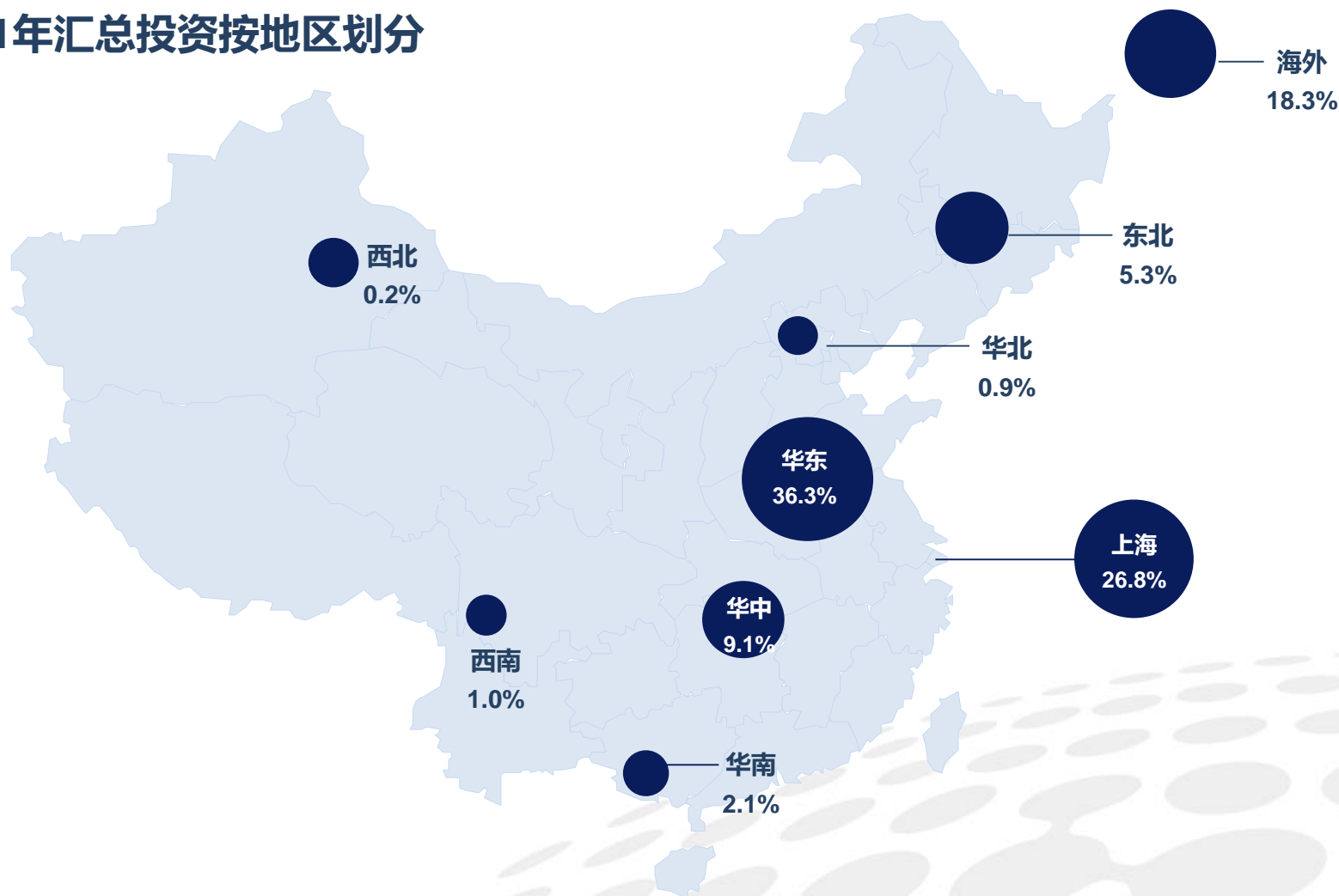
汇总投资状态分析

单位：亿元

序号	业务板块	2021年投资计划	2021年实际	完成率
1	底盘	6.1	7.4	121%
2	电动系统	9.7	5.8	59%
3	内外饰件	30.4	27.7	91%
4	轻量化	4.9	8.2	167%
5	智能与互联	6.8	5.4	80%
6	其它	2.3	1.6	70%
合计		60.2	56.0	93%

汇总投资状态分析（二）

2021年汇总投资按地区划分



高新技术企业情况

合并子公司高新技术企业数量



■ 二层次企业 ■ 三层次企业

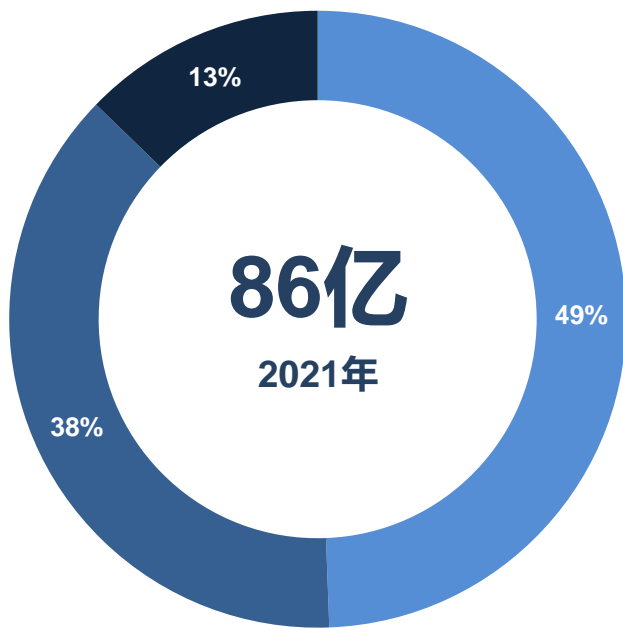
汇总范围高新技术企业数量



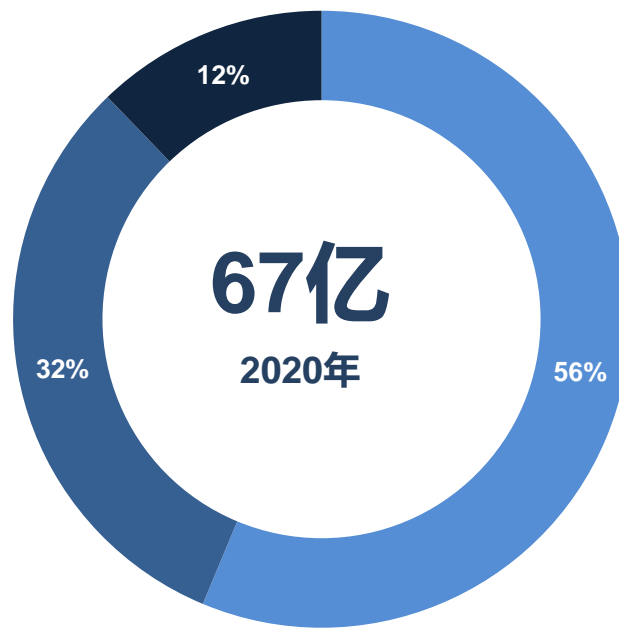
■ 二层次企业 ■ 三层次企业 ■ 四层次企业及其他

- 华域汽车直接投资的20家子公司中有11家为高新技术企业，享受15%的所得税优惠税率；其他子公司适用25%或20%的企业所得税率（纳铁福销售，华域上海，华域正大，延锋，乾通，麦格纳，圣德曼，幸福，联谊工贸）。
- 华域汽车汇总范围内二层次企业有30家，其中20家为高新技术企业，10家非高新技术企业（华域正大、复合材料、华域上海、大陆重庆，延锋，乾通，圣德曼，麦格纳，幸福，联谊工贸）。

汇总税收情况



■ 增值税 ■ 企业所得税 ■ 其他各税



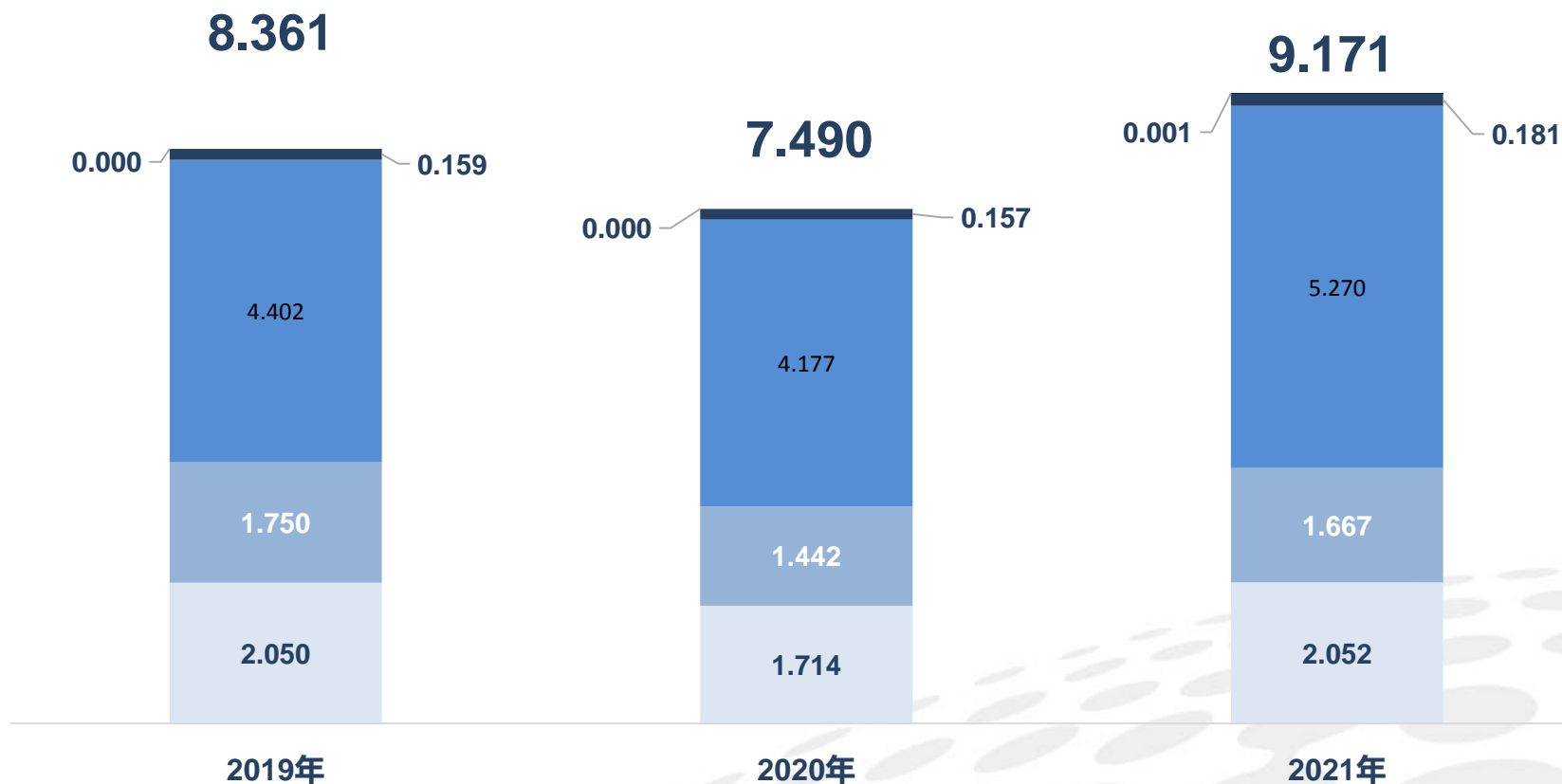
■ 增值税 ■ 企业所得税 ■ 其他各税

注：其他各税主要系关税、城建税、教育费附加等税费。

社会贡献情况

■ 基本每股收益
 ■ 每股税收贡献
 ■ 每股薪酬贡献
 ■ 每股债务利息贡献
 ■ 每股社会捐赠

单位：元



2022-04-29

THANKS

Huayu Automotive System CO.,LTD.