华域汽车系统股份有限公司

2026年三季度财务分析报告

2026年10月29日

CONTENT
目录

业务分部

合并报表分析

- 主要指标
- 营业收入
- 净利润
- 资产负债表科目
- 现金流

汇总报表分析

- 营业收入
- 利润总额
- 资产负债表科目
- 投资状态

业务分部情况一览

现板块分类

	合并企业	按权益法核算的合营和联营企业	
内外饰件	延锋公司（除延锋电子）	延锋彼欧	
	华域视觉	陕西庆华	
	华域上海		
	华域正大		
金属成型和模具	华域车身零件		
	赛科利模具		
功能件	粉末冶金	纳铁福公司	兴盛密封垫
	中弹公司	亚普公司	马勒热系统
	华域三电	博世华域	天纳克
	制动系统公司	华域活塞	菲莫轴瓦
	华域动力部件	华域皮尔博格泵	菲莫材料
	汇众公司	汇众萨克斯	蒂森克虏伯汇众
电子电器件	上实交通	法雷奥电器	清陶动力
	华域电动	科德部件	恩坦华门锁
	华域麦格纳	博泽部件	延锋电子
热加工件	圣德曼公司	皮尔博格	华东泰克西

HASCO All Rights Reserved

ONE

2026年三季度合并报表分析

主要财务指标（一）

	2026年1-9月	2025年1-9月	本报告期比上年同期增减(%)
营业收入（亿元）	1294.68	1317.50	-1.73
归属于母公司的净利润（亿元）	43.34	47.01	-7.81
基本每股收益(元)	1.375	1.491	-7.78
扣除非经常性损益的归母净利润(亿元)	38.05	42.67	-10.83
经营活动产生的现金流量净额（亿元）	93.57	100.02	-6.45
净资产收益率(加权)(%)	6.35	7.36	减少1.01个百分点

HASCO All Rights Reserved

主要财务指标（二）

	2026年9月末	2025年12月末	本报告期末比上年度末增减(%)
总资产(亿元)	1989.15	1991.86	-0.14
所有者权益(亿元)	723.35	711.38	1.68
归属于母公司所有者权益（亿元）	682.03	671.45	1.58
每股净资产（元）	21.63	21.30	1.58
资产负债率(%)	63.64	64.29	减少0.65个百分点

HASCO All Rights Reserved

营业收入分析：业务分类

单位：亿元

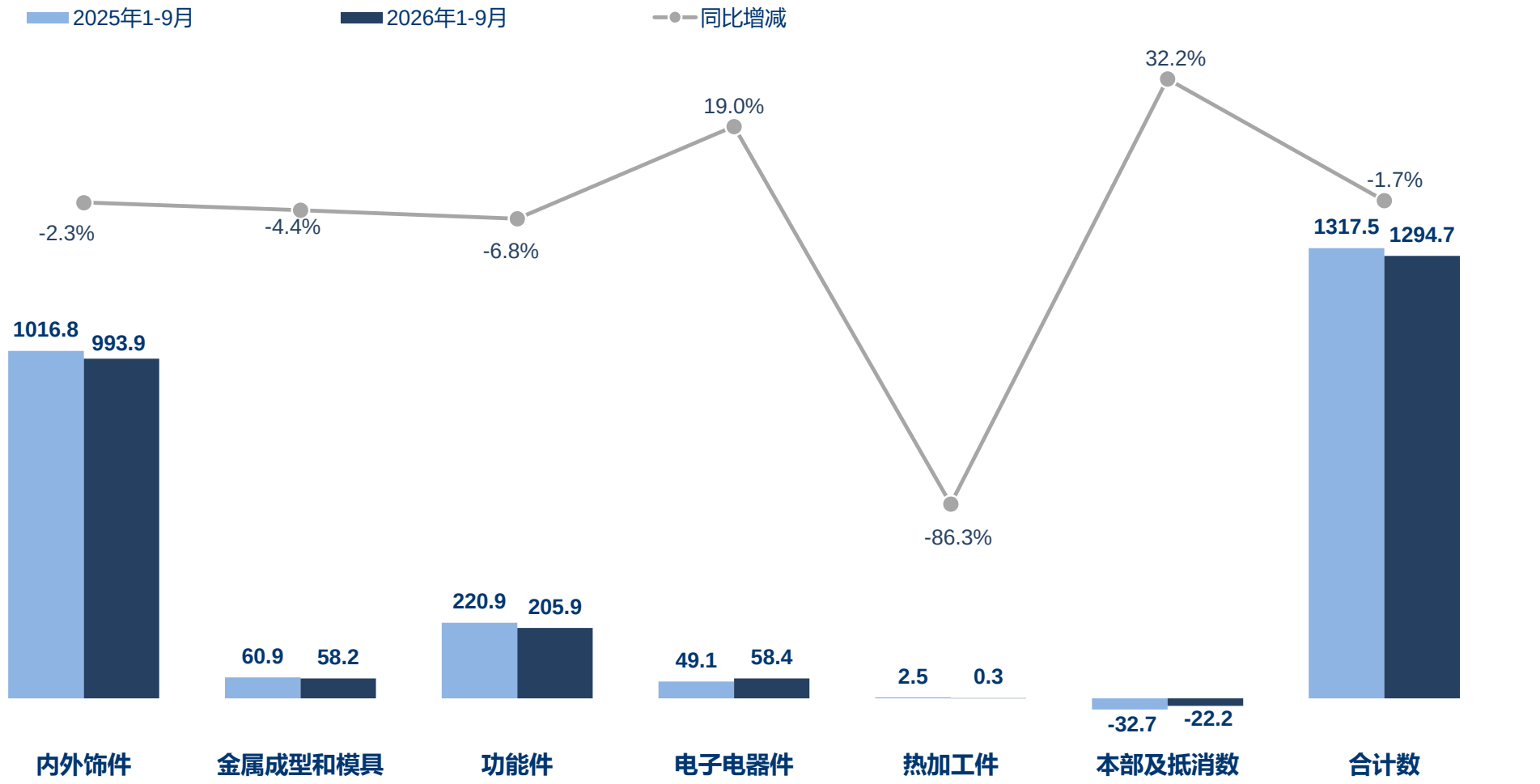

HASCO All Rights Reserved

利润分析：业务分类

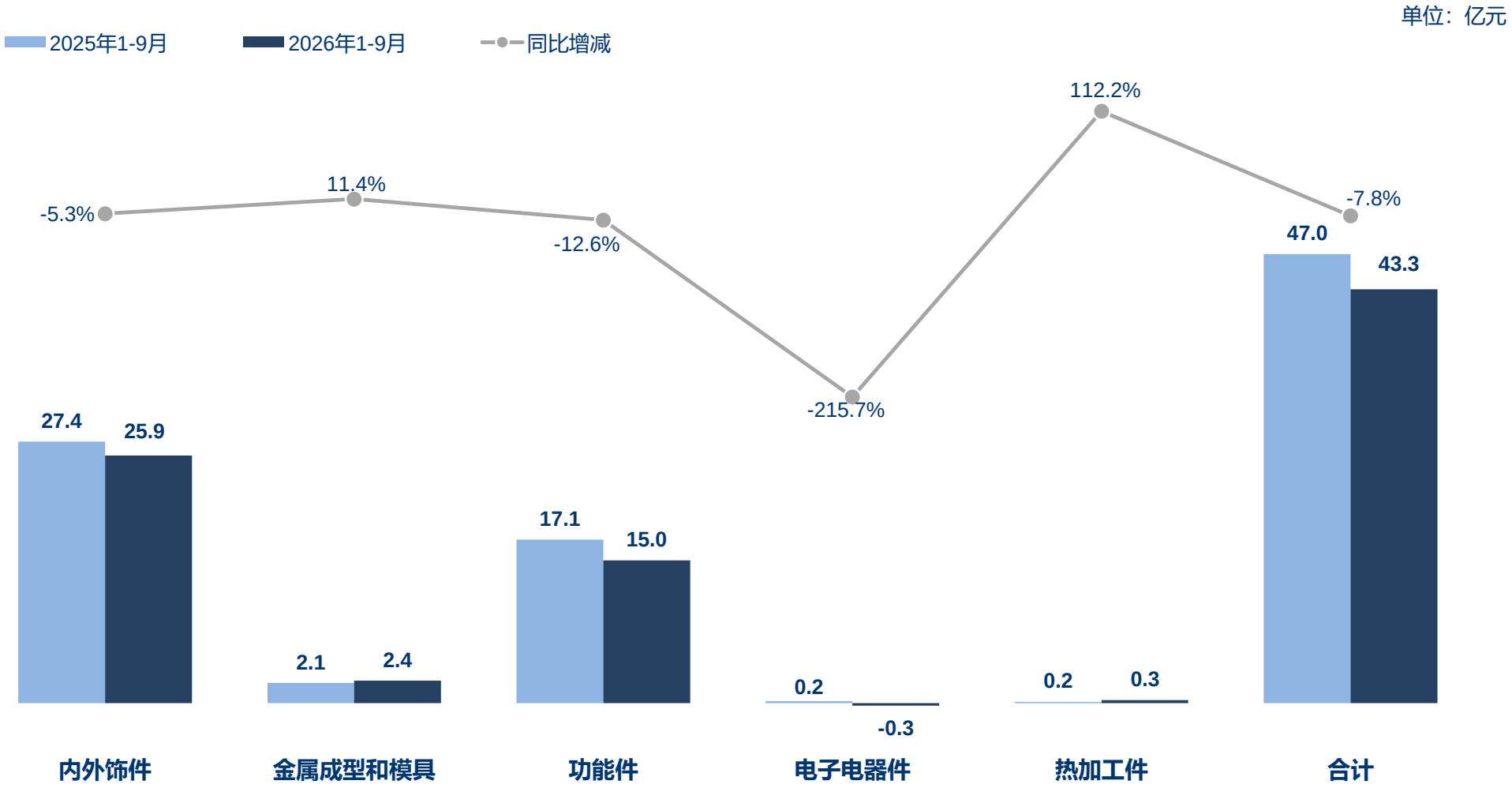

利润结构以内外饰和功能件板块为主。

HASCO All Rights Reserved

利润分析：投资收益

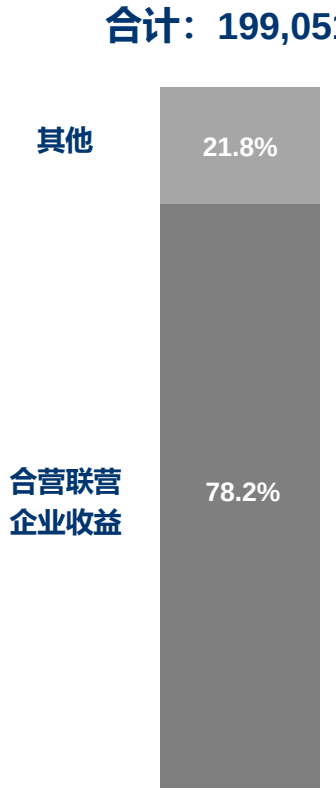

归属于母公司合营联营投资收益

单位：万元

	2026年1-9月	2025年1-9月	同比
内外饰件	46,310	50,238	-3,928
金属成型和模具	1,723	3,579	-1,856
功能件	102,197	122,476	-20,279
电子电器件	981	9,354	-8,373
热加工件	3,436	-536	3,972
合计	154,648	185,111	-30,463

注:

1 .本图系对2026年1-9月投资收益项目的分解分析。

2 .对联营企业和合营企业的投资收益为税后收益，其他收益为含少数股东的税前收益。

3 .合营联营投资收益中归属于母公司为15.5亿元，较上年同期18.5亿元，减少3.0亿元，同比减少16.5% 。

HASCO All Rights Reserved

净利润分析：利润增减因素

单位：亿元

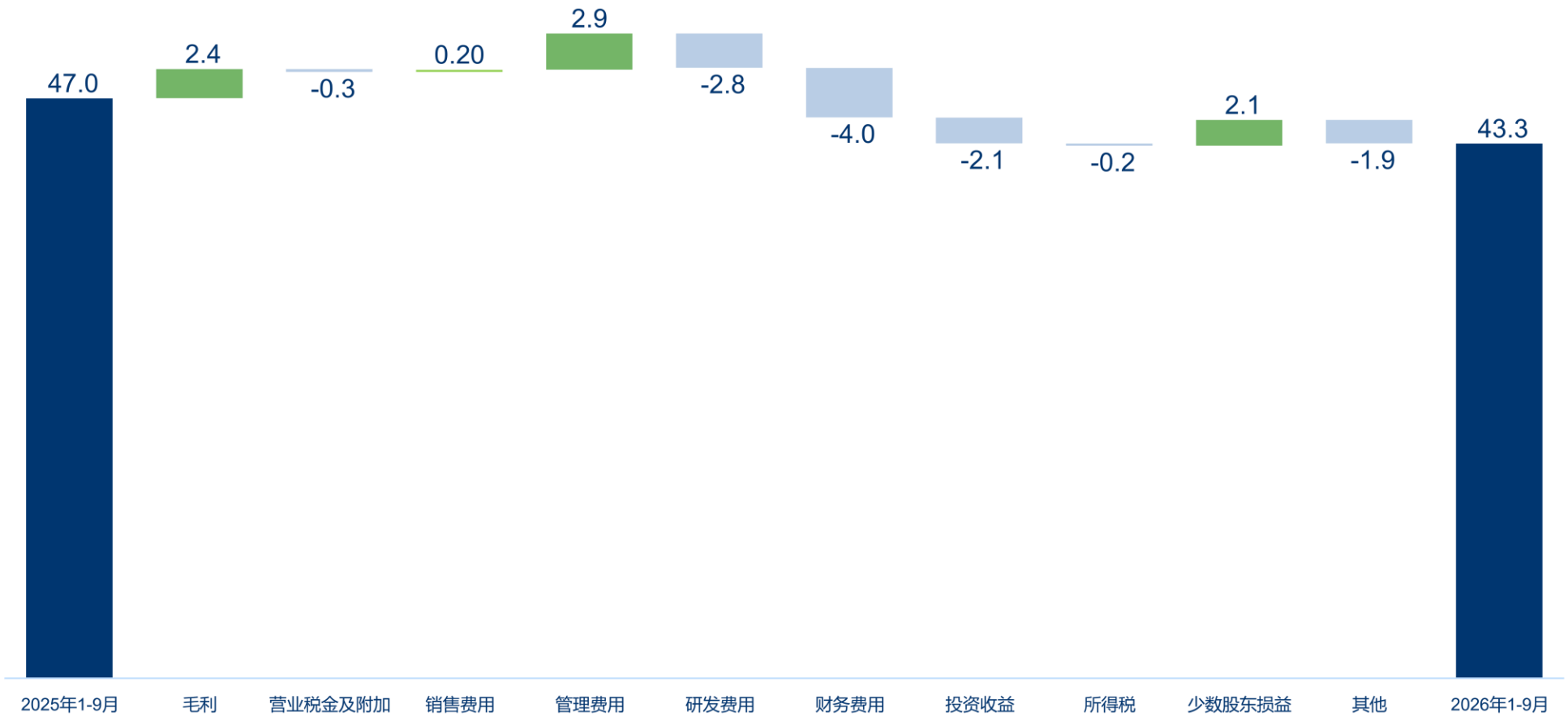

HASCO All Rights Reserved

资产负债科目分析

单位：亿元

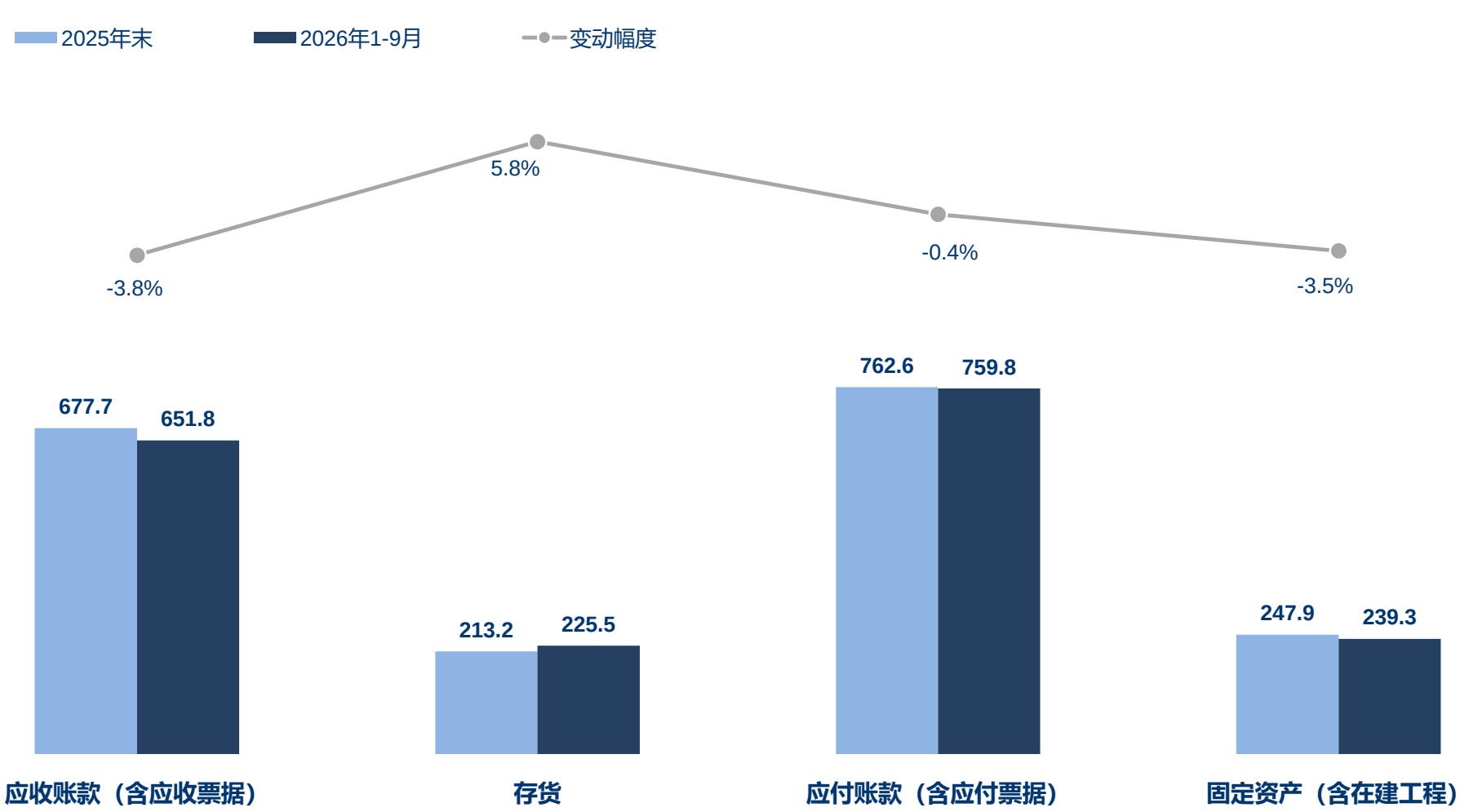

HASCO All Rights Reserved

现金流分析

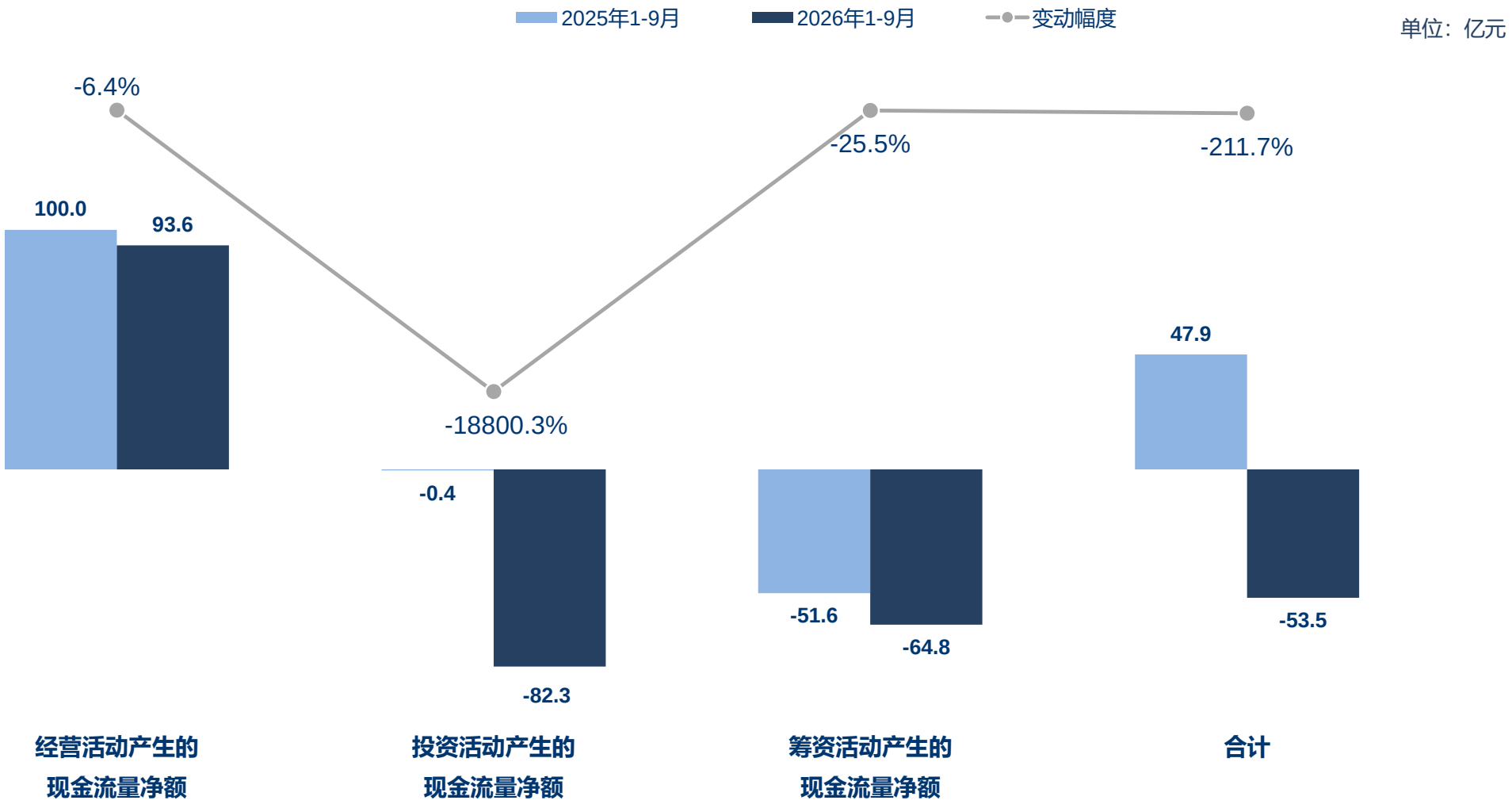

HASCO All Rights Reserved

TWO

2026年三季度汇总报表分析

汇总营业收入分析：业务分类

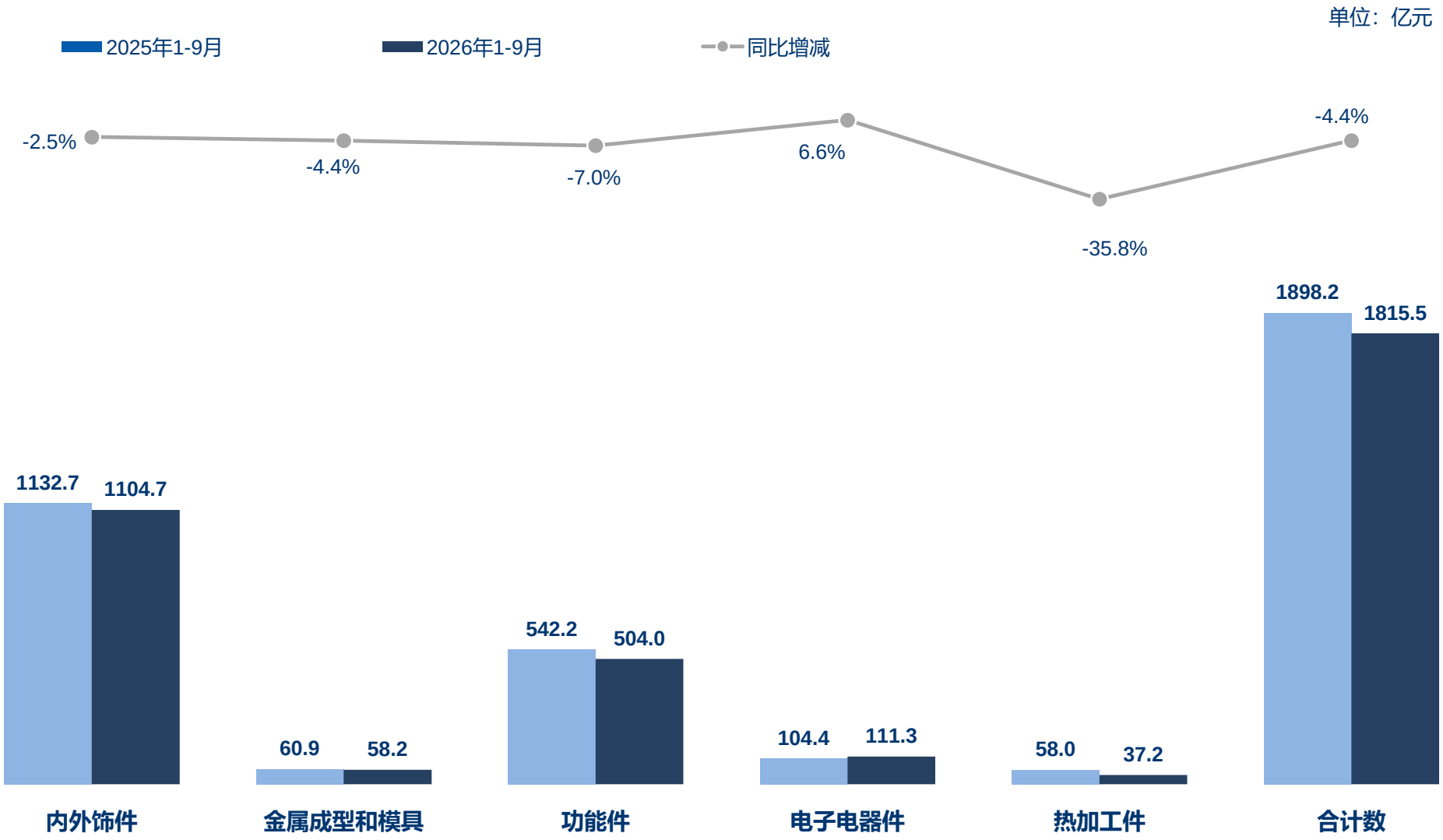

HASCO All Rights Reserved

汇总利润总额分析

单位：亿元

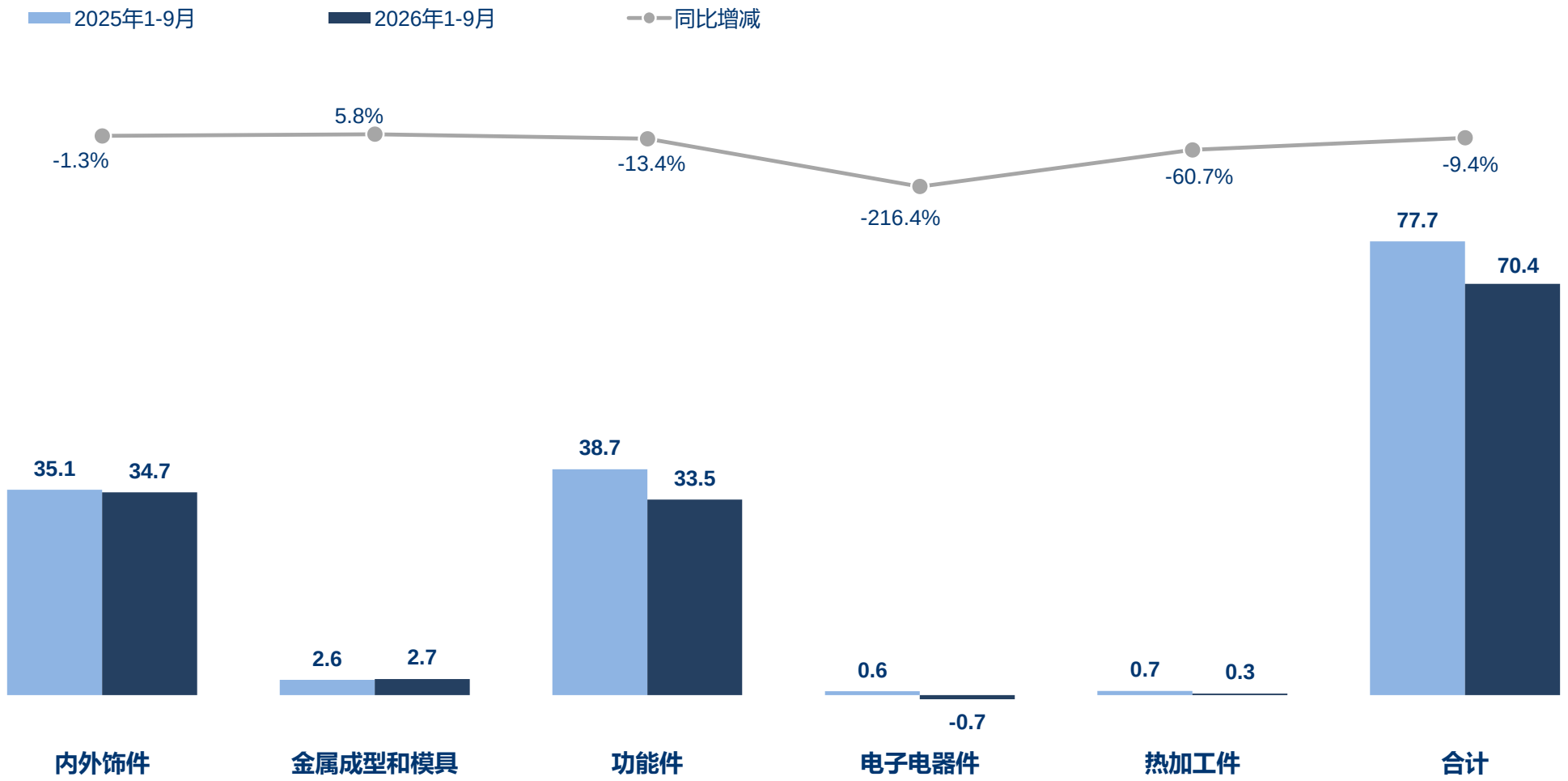

HASCO All Rights Reserved

资产负债科目分析

单位：亿元

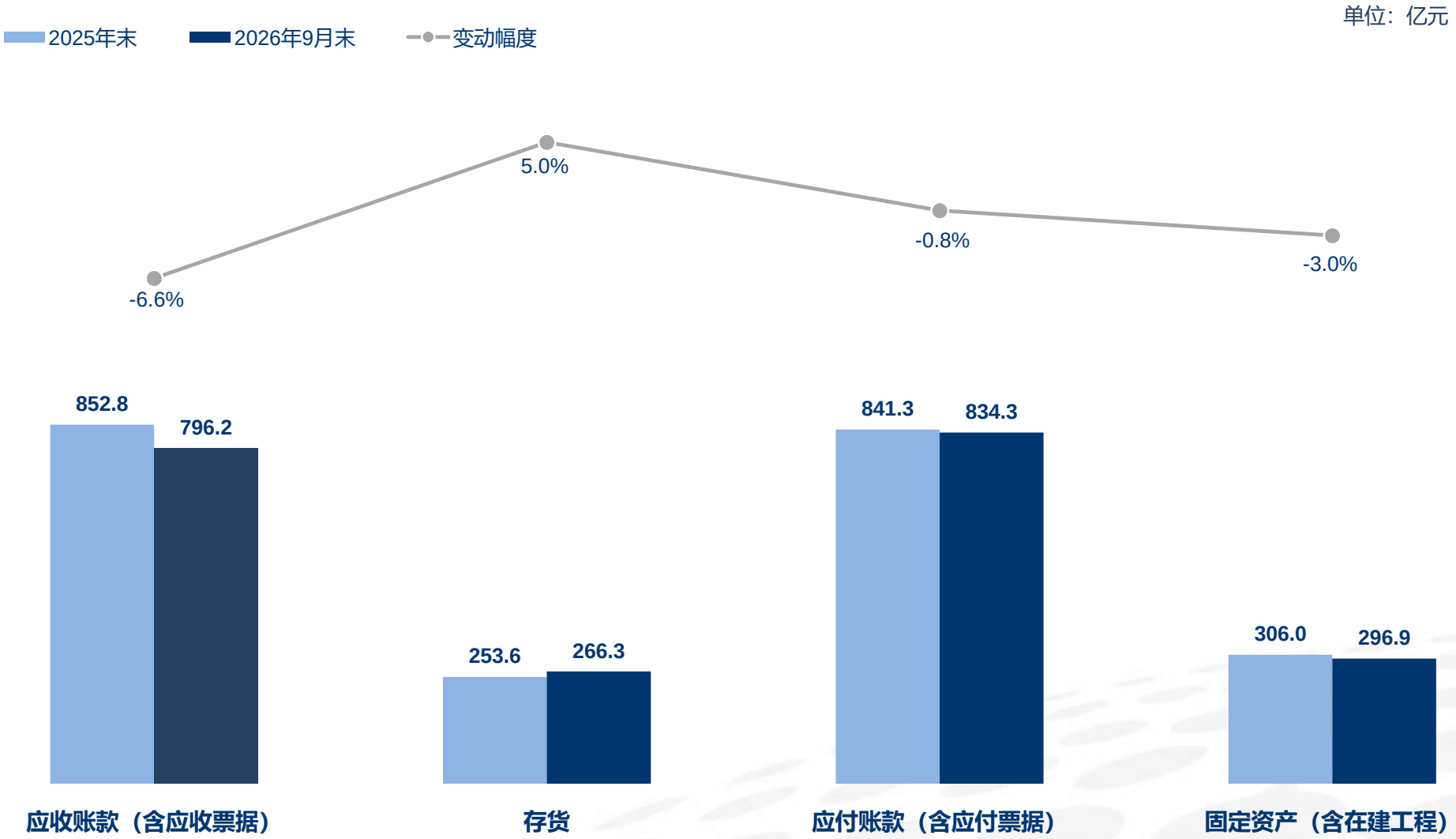

HASCO All Rights Reserved

汇总投资状态分析

单位：亿元

序号	业务板块	2026年投资计划（项目类）	2026年1-9月实际	完成率
1	底盘	5.9	0.9	16%
2	电动系统	15.0	5.8	39%
3	内外饰件	33.4	21.1	63%
4	轻量化	2.8	1.1	39%
5	智能与互联	1.7	1.2	67%
6	其它	3.2	0.7	21%
合计		62.1	30.8	50%

HASCO All Rights Reserved

2026-10-29

THANKS

Huayu Automotive System CO.,LTD.